

คู่มือขั้นตอนสำหรับเจ้าหน้าที่โรงเรียนบันทึก GPA 5 ภาคเรียน

พิมพ์ใบชำระเงิน พิมพ์รายงานผลคะแนน GPA5 ภาคเรียน

1. เข้าไปที่เว็บไซต์ www.admission.nu.ac.th
2. เข้าไปที่เมนู 'สำหรับเจ้าหน้าที่โรงเรียน'



ประกาศการสมัครเข้าศึกษาต่อมหาวิทยาลัยนเรศวร

- ** หากผู้สมัครสมัครผ่านเข้าระบบให้ตรวจสอบอีเมลล์ที่ใช้ในการสมัคร เนื่องจากระบบได้ทำการส่งอีเมลล์ตอบกลับอัตโนมัติ โดยในเนื้อหาอีเมลล์นั้นจะระบุ ชื่อ-นามสกุล และ Password ไปยังอีเมลล์ของผู้สมัคร **
- เนื่องจากมหาวิทยาลัยได้ทำการปรับปรุงระบบเครือข่ายภายในมหาวิทยาลัย จึงอาจมีผลกระทบต่อการสมัครผ่านระบบ ดังนั้นจึงขอความร่วมมือให้ผู้สมัครทำการสมัครผ่านระบบในเวลาทำการ คือ 08.30 - 17.00 น. เพื่อป้องกันข้อผิดพลาดในการสมัคร
 - คำผู้สมัครทำการสมัครผ่านเรียบร้อยแล้ว จะได้รับอีเมลล์ตอบกลับ โดยในเนื้อหาอีเมลล์นั้นจะระบุ ชื่อ-นามสกุล และ Password ไปยังอีเมลล์ของผู้สมัคร
 - ในกรณีที่ทำการสมัครผ่านระบบเรียบร้อยแล้ว พบปัญหา ไม่ได้รับอีเมลล์แจ้ง Password หรือ เข้าระบบไม่ได้ หรือ ต้องการแก้ไขข้อมูลส่วนตัวของผู้สมัคร (ยกเว้นข้อมูลเกี่ยวกับโรงเรียน) ให้ดำเนินการขั้นตอนนี้
1. แจ้งรายละเอียดดังนี้
 - หมายเลขบัตรประชาชน
 - ชื่อ-นามสกุลผู้สมัคร
 - ปัญหาที่พบ เช่น เข้าระบบไม่ได้, ลืม Password หรือ สิ่งที่ต้องการแก้ไข เช่น แก้ไขปีศึกษา, แก้ไขชื่อตนเอง, แก้ไขที่อยู่ หรือแก้ไขข้อมูลอื่น ๆ
 2. ทำการส่งอีเมลล์มายัง isservice@nu.ac.th
 3. เมื่อทางเจ้าหน้าที่ทำการแก้ไขข้อมูลให้เรียบร้อยแล้ว จะทำการตอบอีเมลล์กลับไปยังแจ้งให้ทราบ

3. ระบบให้กรอกชื่อผู้ใช้และรหัสผ่าน (ทางมหาวิทยาลัยจะส่งไปให้พร้อมกับหนังสือขอข้อมูล GPA5 ภาคเรียน)

จากรูป

- 1) เลือกปีการศึกษา
- 2) ตรงช่องรายชื่อนักเรียนคลิกตรงรูปสามเหลี่ยมเล็กๆ ระบบจะแสดงรายชื่อผู้สมัครขึ้นมาให้เลือกที่จะรายการ หรือสามารถพิมพ์ตัวอักษรชื่อหรือนามสกุล บางส่วนของคำก็ได้ระบบจะค้นชื่อให้
- 3) เลือกรายชื่อผู้สมัคร

ข้อมูล GPA 5 ภาคเรียน ของนักเรียนที่ชำระเงินแล้ว

ปีการศึกษา : 2560

รายงานข้อมูล GPA 5 ภาคเรียน 6.

เพิ่มข้อมูล GPA

รายชื่อนักเรียน : ทดสอบ2 โควตา 60

เลขประจำตัวนักเรียน* : 9999

คะแนน GPA* : 4.00 4.

บันทึก ยกเลิก 5.

รายชื่อนักเรียนที่มีข้อมูล GPA แล้ว

แก้ไขข้อมูล	ลบข้อมูล	ลำดับที่	เลขประจำตัวผู้สมัคร	เลขประจำตัวนักเรียน	เลขประจำตัวประชาชน	ชื่อ-นามสกุล	GPA 5 ภาคเรียน	สถานะการชำระเงิน	ยอดเงินที่ชำระ
		1	601000034	9999	165111111111	ทดสอบ1 โควตา 60	4.00	จ่ายแล้ว	500.00

หน้า 1 จาก 1

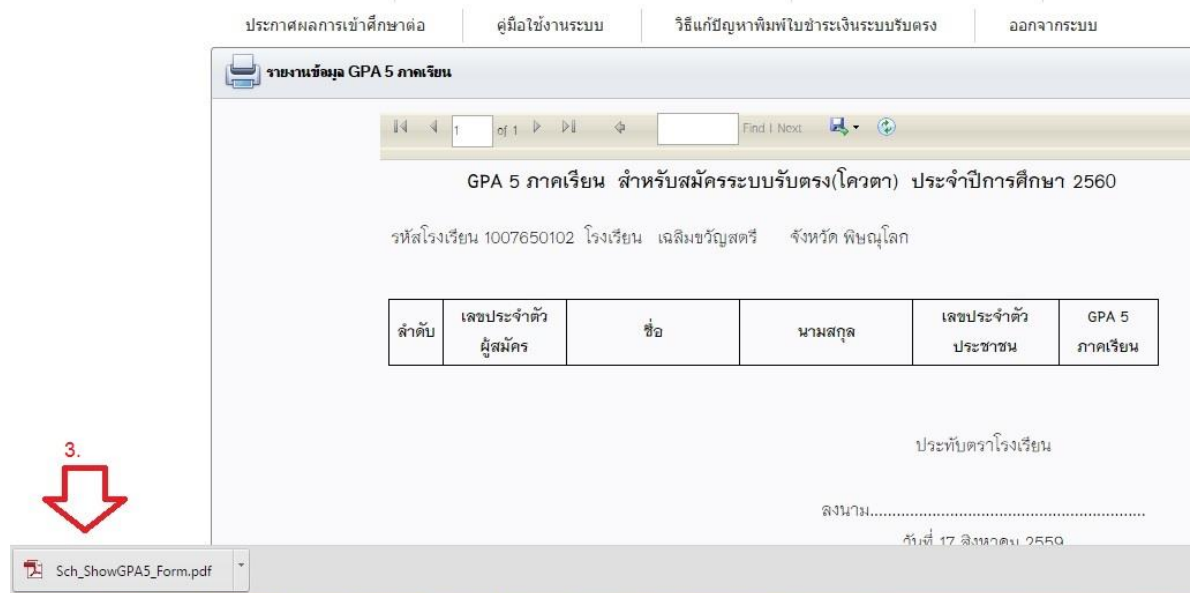
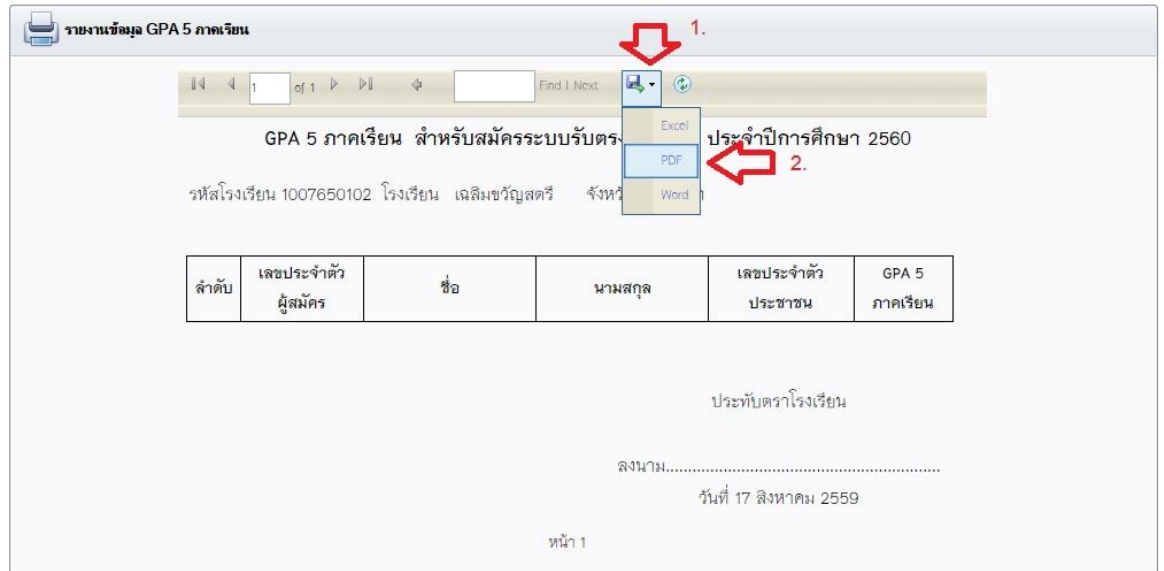
หน้าแรก ก่อนหน้า 1 ถัดไป หน้าสุดท้าย

แสดงทั้งหมด จำนวนแถวต่อหน้า: 50

จากรูป

- 4) บันทึก เลขประจำตัวนักเรียน และ GPA5 ภาคเรียน
- 5) กดปุ่มบันทึก
- 6) หลังจากกดบันทึกที่ระบบจะแสดงรายละเอียดในตารางด้านล่างและที่สำคัญสถานะการชำระเงินเป็น 'ชำระเงินแล้ว' ซึ่งระบบจะปรับสถานะชำระเงินให้อัตโนมัติเพราะฉะนั้นให้ทำการบันทึกเฉพาะผู้สมัครที่ส่งเอกสารและชำระเงินเท่านั้น เมื่อบันทึกครบทุกคนแล้วเข้าไปที่ ปุ่ม 'รายงานข้อมูล GPA 5 ภาคเรียน'

7) Export รายงานผล GPA5 ภาคเรียนจากระบบเป็น pdf file ตามรูป



8) ตัวอย่างใบรายงานผล GPA5 ภาคเรียน

GPA 5 ภาคเรียน สำหรับสมัครระบบรับตรง(โควตา) ประจำปีการศึกษา 2560

รหัสโรงเรียน 1007650102 โรงเรียน เฉลิมขวัญสตรี จังหวัด พิษณุโลก

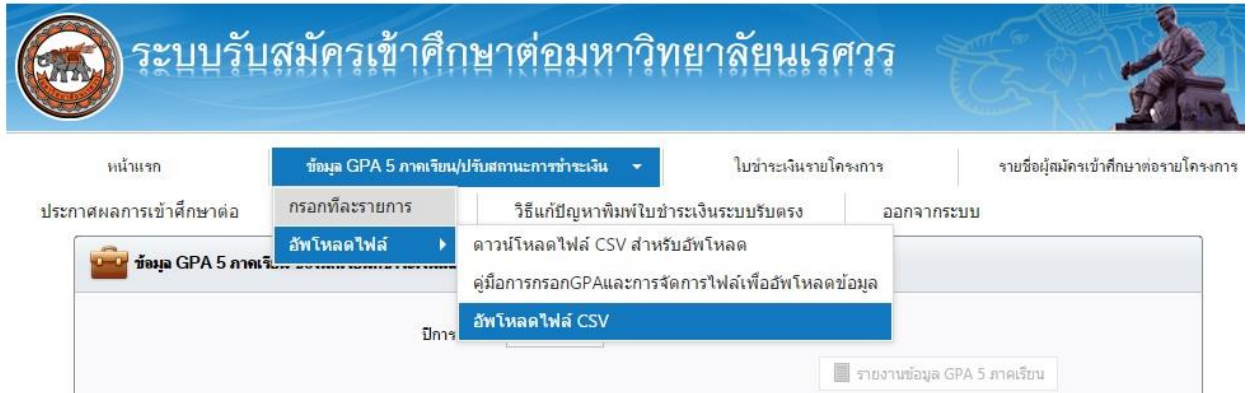
ลำดับ	เลขประจำตัวผู้สมัคร	ชื่อ	นามสกุล	เลขประจำตัวประชาชน	GPA 5 ภาคเรียน
1	601000034	นายทดสอบ1	โควตา 60	1651111111111	4.00
2	601000078	นายทดสอบ2	โควตา 60	1652222222222	3.50

ประทับตราโรงเรียน

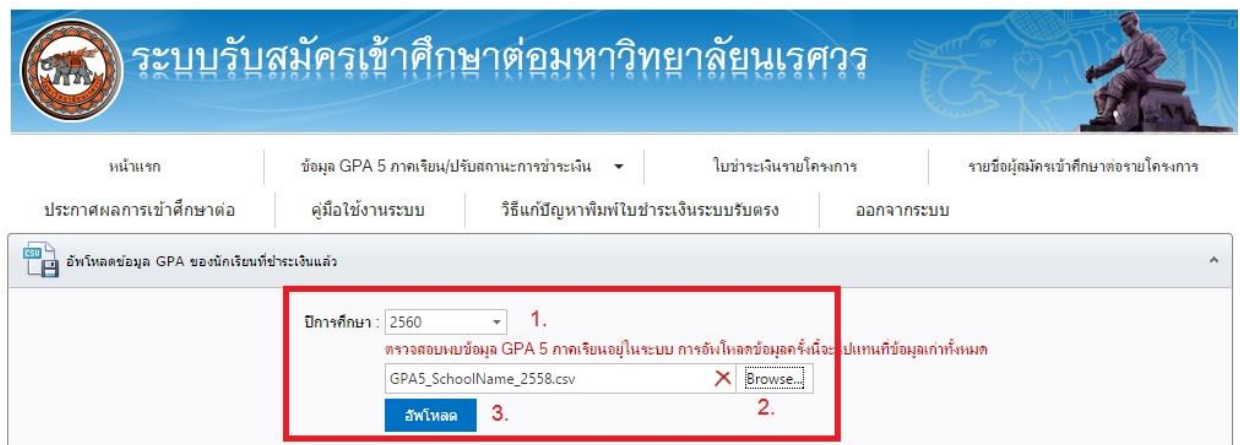
ลงนาม.....

วันที่ 17 สิงหาคม 2559

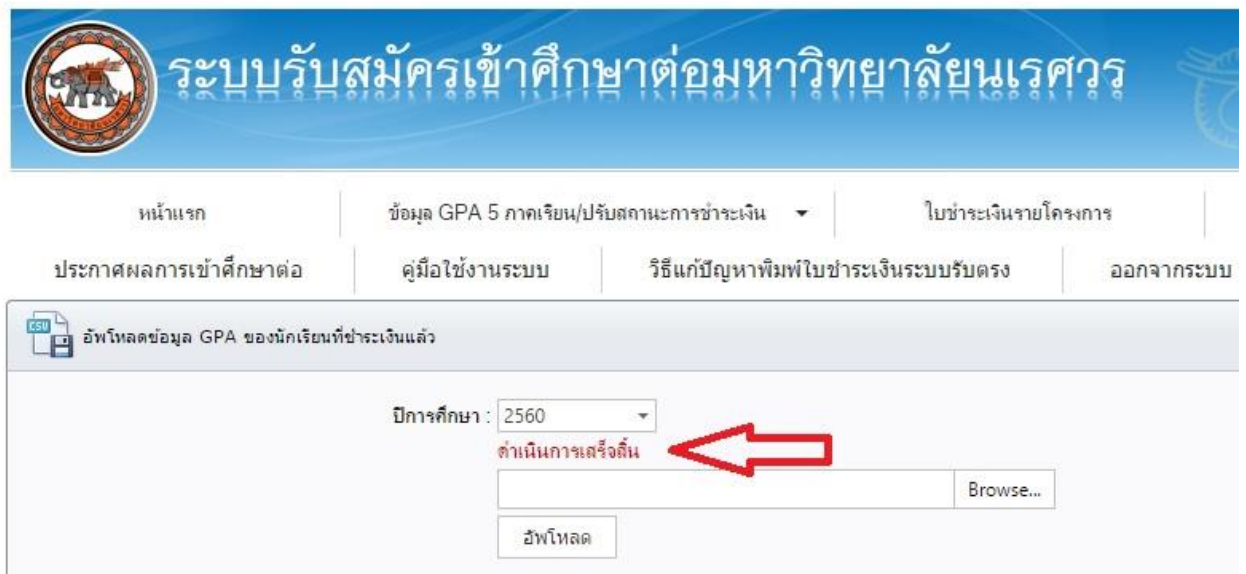
- กรณีเลือกวิธี แบบอัปโหลดไฟล์ ระบบจะแสดงเมนูย่อย ดังนี้ 'ดาวโหลดไฟล์ CSV สำหรับอัปโหลด', 'คู่มือการกรอก GPA5 และการจัดการไฟล์เพื่ออัปโหลดข้อมูล', 'อัปโหลดไฟล์ CSV'
 - 1) เมนู 'คู่มือการกรอก GPA5' ดาวน์โหลดคู่มือศึกษาให้เข้าใจก่อนทำขั้นตอนต่อไป
 - 2) เมนู 'ดาวโหลดไฟล์ CSV สำหรับอัปโหลด' ดาวน์โหลดไฟล์ต้นแบบทำตามขั้นตอนในคู่มือจากข้อ1
 - 3) เมื่อได้ไฟล์ที่ต้องการแล้วเข้าไปที่เมนู 'อัปโหลดไฟล์ CSV' ตามรูป



- ทำตามขั้นตอนดังรูป



4) การอัปโหลดสำเร็จระบบจะมีข้อความแจ้งให้ทราบ ดังรูป



5) จากนั้นเข้าไปพิมพ์รายงานผลคะแนน GPA5 ภาคเรียนตามรูป(ขั้นตอนเหมือน
ข้างต้น)

หน้าแรก | ข้อมูล GPA 5 ภาคเรียน/ปรับสถานะการชำระเงิน | โบนัสการเงินรายโครงการ | รายชื่อผู้สมัครเข้าศึกษาต่อรายโครงการ

ประกาศผลการเข้าศึกษาต่อ | กรอกทีละรายการ | วิธีแก้ไขปัญหาพิมพ์ใบชำระเงินระบบรับตรง | ออกจากระบบ

อัปโหลดไฟล์

ข้อมูล GPA 5 ภาคเรียน

ปีการศึกษา: 2560

2. รายงานข้อมูล GPA 5 ภาคเรียน

เพิ่มข้อมูล GPA

รายชื่อนักเรียน: กรุณาเลือก

เลขประจำตัวนักเรียน*:

คะแนน GPA*:

บันทึก ยกเลิก

รายชื่อนักเรียนที่มีข้อมูล GPA แล้ว

แก้ไขข้อมูล	ลบข้อมูล	ลำดับที่	เลขประจำตัวผู้สมัคร	เลขประจำตัวนักเรียน	เลขประจำตัวประชาชน	ชื่อ-นามสกุล	GPA 5 ภาคเรียน	สถานะการชำระเงิน	ยอดเงินที่ชำระ
		1	601000078	5678	1652222222222	ทอสมาน? โทอาดา 60	3.70	จ่ายแล้ว	500.00

5. การพิมพ์ใบชำระเงินเพื่อนำไปชำระเงินที่ธนาคาร (เฉพาะธนาคารที่กำหนดไว้ในใบชำระเงินเท่านั้น) เข้าไปที่เมนู 'ชำระเงินรายโครงการ' ตามรูป

หน้าแรก | ข้อมูล GPA 5 ภาคเรียน/ปรับสถานะการชำระเงิน | **ใบชำระเงินรายโครงการ** | รายชื่อผู้สมัครเข้าศึกษาต่อรายโครงการ

ประกาศผลการเข้าศึกษาต่อ | คู่มือใช้งานระบบ | วิธีแก้ปัญหาพิมพ์ใบชำระเงินระบบรับตรง | ออกจากระบบ

ข้อมูล GPA 5 ภาคเรียน ของนักเรียนที่ชำระเงินแล้ว

ปีการศึกษา : 2560

รายงานข้อมูล GPA 5 ภาคเรียน

เพิ่มข้อมูล GPA

รายชื่อนักเรียน : ทดสอบ2 โควตา 60

เลขประจำตัวนักเรียน* : 9999

คะแนน GPA* : 4.00

บันทึก | ยกเลิก

รายชื่อนักเรียนที่มีข้อมูล GPA แล้ว

แก้ไขข้อมูล	ลบข้อมูล	ลำดับที่	เลขประจำตัวผู้สมัคร	เลขประจำตัวนักเรียน	เลขประจำตัวประชาชน	ชื่อ-นามสกุล	GPA 5 ภาคเรียน	สถานะการชำระเงิน	ยอดเงินที่ชำระ
-------------	----------	----------	---------------------	---------------------	--------------------	--------------	----------------	------------------	----------------

6. เลือกปีการศึกษา ภาคการศึกษา และโครงการรับสมัคร คลิกปุ่ม 'ใบแจ้งชำระเงินรายโครงการ' ตามรูป

ระบบรับสมัครเข้าศึกษาต่อมหาวิทยาลัยนครสวรรค์

หน้าแรก | ข้อมูล GPA 5 ภาคเรียน/ปรับสถานะการชำระเงิน | **ใบชำระเงินรายโครงการ** | รายชื่อผู้สมัครเข้าศึกษาต่อรายโครงการ

ประกาศผลการเข้าศึกษาต่อ | คู่มือใช้งานระบบ | วิธีแก้ปัญหาพิมพ์ใบชำระเงินระบบรับตรง | ออกจากระบบ

พิมพ์ใบชำระเงินรายโครงการ

ปีการศึกษา : 2560

ภาคการศึกษา : ภาคเรียนที่ 1

โครงการรับสมัคร : ทดสอบโควตา 2560

ใบแจ้งชำระเงินรายโครงการ

8. กรณีพิมพ์ใบชำระเงินไม่ได้ให้เข้าไปดาวน์โหลดคู่มือได้ที่เมนู วิธีแก้ปัญหาพิมพ์ใบชำระเงิน ตามรูป

ระบบรับสมัครเข้าศึกษาต่อมหาวิทยาลัยขอนแก่น

หน้าแรก | ข้อมูล GPA 5 ภาคเรียน/ปรับสถานะการชำระเงิน | ใบชำระเงินรายโครงการ | รายชื่อผู้สมัครเข้าศึกษาต่อรายโครงการ

ประกาศผลการเข้าศึกษาต่อ | คู่มือใช้งานระบบ | **วิธีแก้ปัญหาพิมพ์ใบชำระเงินระบบรับตรง** | ออกจากระบบ

พิมพ์ใบชำระเงินรายโครงการ

ปีการศึกษา : 2560
ภาคการศึกษา : ภาคเรียนที่ 1
โครงการรับสมัคร : ทดสอบโควตา 2560

ใบแจ้งชำระเงินรายโครงการ

.....