

ANNUAL
REPORT 2022

ร าย ง า น

กองบริการการศึกษา

2565



ที่ตั้ง

ชั้นที่ 1
อาคารเฉลิมพระเกียรติ 72 พรรษา
บรมราชินีนาถ ที่ตั้ง
มหาวิทยาลัยนเรศวร
เลขที่ 99 หมู่ 9 ต.ท่าโพธิ์ อ.เมือง
จ.พิษณุโลก 65000

PHONE: 055-968-303

FAX: 055-968-321

WEBSITE:

คำนำ

กองบริการการศึกษา มหาวิทยาลัยนเรศวร ได้ดำเนินการจัดทำรายงานประจำปี กองบริการการศึกษา ประจำปีงบประมาณ 2565 ฉบับนี้ ขึ้น เพื่อรายงานผลการปฏิบัติงานตั้งแต่ ช่วงเดือน ตุลาคม 2564 – กันยายน 2565 ซึ่งประกอบด้วยเนื้อหา 4 ส่วน คือ

1. ข้อมูลพื้นฐานและสถานภาพปัจจุบันขององค์กร
2. งบประมาณการเงิน พัสดุ และงานสารบรรณ
3. รายงานผลปฏิบัติงานตามภารกิจ 3 ด้านของกองบริการการศึกษา
4. ผลการดำเนินงานตามโครงการ/กิจกรรมตามแผนปฏิบัติการประจำปี 2565

คณะผู้จัดทำ หวังเป็นอย่างยิ่งว่าข้อมูลต่าง ๆ ในรายงานฉบับนี้จะเป็นประโยชน์ ในการดำเนินงานเพื่อพัฒนามหาวิทยาลัยต่อไป

กองบริการการศึกษา
พฤศจิกายน 2565

สารบัญ

	หน้า
● ข้อมูลพื้นฐานและสถานภาพปัจจุบัน	1
● โครงสร้างองค์กร / โครงสร้างการบริหารงาน	4
● รายงานด้านบุคลากรกองบริการการศึกษา	7
● รายงานสรุปด้านการเงิน งบประมาณ และพัสดุ ปีงบประมาณ 2565	9
● รายงานสรุปงานสารบรรณ ปีงบประมาณ 2565	16
● รายงานสรุปการดำเนินงานตามภารกิจหลัก ปีงบประมาณ 2565 (ตุลาคม 2564 – กรกฎาคม 2565)	18
★ ภารกิจการสนับสนุนด้านการให้บริการทางการศึกษา	18
★ ภารกิจการสนับสนุนด้านมาตรฐานทางวิชาการ	20
★ ภารกิจการสนับสนุนการให้บริการวิชาการแก่สังคม	29
● ภาคผนวก	
เอกสารประกอบภารกิจที่ 1.1 จำนวนรับเข้าศึกษา ระดับปริญญาตรี ปีการศึกษา 2565	30
เอกสารประกอบภารกิจที่ 1.2 สถิติการให้บริการระบบลงทะเบียนนิสิตออนไลน์ ปีการศึกษา 2564 – 2565	40
เอกสารประกอบภารกิจที่ 1.3 สถิติการให้บริการด้านงานทะเบียนนิสิตและประมวลผล ปีงบประมาณ 2565	48
เอกสารประกอบภารกิจที่ 1.5 การทำวิจัยสถาบันของบุคลากร ปีการศึกษา 2564	50
เอกสารประกอบภารกิจที่ 1.6 สรุปจำนวนรับนิสิตเข้าศึกษา ระดับปริญญาตรี ปีการศึกษา 2565	55
เอกสารประกอบภารกิจที่ 1.7 สถิติการให้บริการระบบประเมินการสอนและสิ่งสนับสนุนการเรียนรู้ออนไลน์ ประจำปีการศึกษา 2564 – 2565	56
เอกสารประกอบภารกิจที่ 1.8 สถิติการให้บริการระบบประเมินอาจารย์ที่ปรึกษาออนไลน์ ประจำปีการศึกษา 2564-2565	59
เอกสารประกอบภารกิจที่ 1.9 สถิติการการจัดส่งเอกสารเพื่อแจ้งข้อมูลข่าวสารงานทะเบียนนิสิตฯ ประจำปี งบประมาณ 2565	62

สารบัญ (ต่อ)

หน้า

เอกสารประกอบภารกิจที่ 1.10	
สรุปผลการดำเนินงานด้านกองทุนเงินให้กู้ยืมเพื่อการศึกษา (กยศ./กรอ.) ปีการศึกษา 2564	63
เอกสารประกอบภารกิจที่ 1.11	
การบริหารจัดการรายวิชาศึกษาทั่วไป	71
เอกสารประกอบภารกิจที่ 2.1	
การพัฒนาหลักสูตรของมหาวิทยาลัยนเรศวร ปีการศึกษา 2565	99
เอกสารประกอบภารกิจที่ 2.2	
รายละเอียดการใช้ห้องเรียน อาคารเฉลิมพระเกียรติฯ อาคารปราบไตรจักร และอาคารปราบไตรจักร 2 ปีการศึกษา 2563 - 2564	102
เอกสารประกอบภารกิจที่ 3.2	
สรุปจำนวนผู้เข้าสอบ O-NET,GAT-PAT ปีการศึกษา 2564 และวิชาสามัญ 9 วิชา ปีการศึกษา 2565 ณ สนามสอบมหาวิทยาลัยนเรศวร	104
เอกสารประกอบภารกิจที่ 3.3	
สถิติการให้บริการตรวจกระดาษคำตอบด้วยเครื่องอ่านสัญลักษณ์ด้วยแสง แก่หน่วยงานภายในมหาวิทยาลัยนเรศวร ปีการศึกษา 2564	124
เอกสารประกอบภารกิจที่ 3.4	
สถิติการให้บริการข้อมูลสารสนเทศแก่หน่วยงานต่าง ๆ ที่ขอความอนุเคราะห์ ปีการศึกษา 2564	125
● ผลการดำเนินงานตามโครงการ/กิจกรรม ตามแผนปฏิบัติการ ประจำปีงบประมาณ 2565	128

รายงานประจำปี ปิงบประมาณ 2565

กองบริการการศึกษา มหาวิทยาลัยนเรศวร
(ระหว่างเดือนตุลาคม 2564 – กันยายน 2565)

1. ข้อมูลพื้นฐานและสถานภาพปัจจุบัน

✧ ชื่อหน่วยงาน : กองบริการการศึกษา สำนักงานอธิการบดี มหาวิทยาลัยนเรศวร

✧ ที่ตั้ง : ชั้นที่ 1 อาคารเฉลิมพระเกียรติ 72 พรรษา บรมราชินีนาถ
มหาวิทยาลัยนเรศวร เลขที่ 99 หมู่ 9 ตำบลท่าโพธิ์ อำเภอเมือง
จังหวัดพิษณุโลก 65000 โทร. 055-968303 โทรสาร 055-968321
www.acad.nu.ac.th

1.1 ประวัติความเป็นมาโดยย่อ

ความเป็นมาเกี่ยวกับการตั้งมหาวิทยาลัยในจังหวัดพิษณุโลก จนเป็นมหาวิทยาลัยนเรศวรทุกวันนี้ มีสภาพสืบเนื่องกันมาตั้งแต่ พ.ศ.2511 - พ.ศ.2549 โดยเริ่มจากการเป็นวิทยาลัยวิชาการศึกษาพิษณุโลก เมื่อวันที่ 25 มกราคม 2510 สำนักงานรองอธิการบดีในขณะนั้น จะแบ่งการปฏิบัติงานภายในออกเป็น งานสารบรรณ งานวิชาการ งานกิจการนิสิต งานศิลปวัฒนธรรม ต่อมาวิทยาลัยวิชาการศึกษาได้รับการยกฐานะขึ้นเป็นมหาวิทยาลัยศรีนครินทรวิโรฒ เมื่อวันที่ 28 มิถุนายน 2517 โดยมี 8 วิทยาเขตคือ ประสานมิตร ปทุมวัน บางเขน พลศึกษา บางแสน พิษณุโลก มหาสารคาม สงขลา โดยมีวิทยาเขตประสานมิตรเป็นศูนย์กลางการบริหารของมหาวิทยาลัย สำนักงานรองอธิการบดี จะแบ่งการปฏิบัติงานภายในซึ่งเรียกกองบริการการศึกษาในขณะนั้นว่า ฝ่ายวิชาการ ต่อจากนั้น ในวันที่ 29 กรกฎาคม 2533 มหาวิทยาลัยศรีนครินทรวิโรฒ วิทยาเขตพิษณุโลก ได้รับการยกวิทยฐานะเป็นมหาวิทยาลัยเอกเทศ โดยพระบาทสมเด็จพระเจ้าอยู่หัวภูมิพลอดุลยเดช ทรงพระกรุณาโปรดเกล้าฯ พระราชทานนาม “มหาวิทยาลัยนเรศวร” เมื่อวันที่ 7 ตุลาคม พ.ศ.2532 นับเป็นการพัฒนาวิทยาลัยในจังหวัดพิษณุโลก จากการเป็นวิทยาลัยวิชาการศึกษา 7 ปี มศว. พิษณุโลก 16 ปี กองบริการการศึกษา ได้รับการจัดตั้งขึ้นเป็นหน่วยงานที่เรียกว่า กอง ตามพระราชบัญญัติแบ่งส่วนราชการซึ่งประกาศในราชกิจจานุเบกษา ฉบับที่ 108 เล่มที่ 23 วันที่ 23 สิงหาคม 2534 สำนักงานอธิการบดีแบ่งการบริหารภายในออกเป็น 4 กอง คือ กองกลาง กองแผนงาน กองบริการการศึกษา และกองกิจการนิสิต

1.2 วิสัยทัศน์ พันธกิจและนโยบายการบริหาร

✧ วิสัยทัศน์ (Vision)

กองบริการการศึกษาเป็นหน่วยงานที่ใช้นวัตกรรมสนับสนุนการให้บริการทางการศึกษาให้ครบทุกภารกิจหลัก ภายในปี 2565

✧ พันธกิจ (Mission)

กองบริการการศึกษาเป็นหน่วยงานที่สนับสนุนการให้บริการทางการศึกษาและวิชาการของมหาวิทยาลัยนเรศวร ซึ่งประกอบด้วย

1. สนับสนุนการให้บริการทางการศึกษา

ดำเนินการรับสมัครคัดเลือกบุคคลเข้าศึกษาในมหาวิทยาลัย ให้บริการระบบทะเบียนนิสิตและประมวลผลทางการศึกษา ตั้งแต่แรกเข้าจนสำเร็จการศึกษาทุกระดับ อำนวยความสะดวกการใช้ห้องเรียน และพื้นที่ใช้สอยอื่น ๆ เพื่อการจัดการเรียนการสอน จัดการหลักสูตรและการเรียนการสอนวิชาศึกษาทั่วไป ตลอดจนการให้บริการงานทุนกู้ยืมเพื่อการศึกษา

2. สนับสนุนมาตรฐานทางวิชาการ

ดำเนินการตรวจสอบ ควบคุมหลักสูตรของมหาวิทยาลัยนเรศวรให้เป็นไปตามมาตรฐานการอุดมศึกษาและเกณฑ์มาตรฐานที่เกี่ยวข้อง/กรอบมาตรฐานคุณวุฒิระดับอุดมศึกษาแห่งชาติ (TQF) รวมทั้งส่งเสริมการจัดกิจกรรมวิชาการเพื่อพัฒนาการจัดการเรียนการสอนของมหาวิทยาลัย

3. สนับสนุนการให้บริการทางวิชาการแก่สังคม

เป็นศูนย์สอบให้กับสถาบันการทดสอบทางการศึกษาแห่งชาติ (องค์การมหาชน) สทศ. และหน่วยงานอื่น ๆ

✧ นโยบายการบริหาร (วัตถุประสงค์)

1. เป็นหน่วยงานการคัดเลือกบุคคลเข้าศึกษาในมหาวิทยาลัย

2. เป็นหน่วยงานให้บริการรับลงทะเบียน ตรวจสอบผลการเรียน การแจ้งข้อมูลข่าวสารและ

กิจกรรมทางด้านบริการการศึกษา โดยผ่านเครือข่ายระบบเทคโนโลยีสารสนเทศ

3. เป็นแหล่งข้อมูลทุกหลักสูตรของมหาวิทยาลัย

4. เป็นหน่วยงานในการสนับสนุนการจัดกิจกรรมวิชาการเพื่อพัฒนาการจัดการเรียนการสอนของ

มหาวิทยาลัย

5. เป็นแหล่งข้อมูล สถิติ ทางการศึกษาของนิสิตมหาวิทยาลัยนเรศวรทุกคน

6. เป็นศูนย์สอบของสถาบันการทดสอบทางการศึกษาแห่งชาติ (องค์การมหาชน) สทศ. และ

หน่วยงานอื่น ๆ

1.3 โครงสร้างองค์กร / โครงสร้างการบริหารงาน

ปัจจุบัน กองบริการการศึกษา แบ่งโครงสร้างการบริหารงานออกเป็น 5 งาน คือ งานทะเบียนนิสิตและประมวลผล งานพัฒนาหลักสูตร งานส่งเสริมการจัดการศึกษา งานจัดการวิชาศึกษาทั่วไป และงานอำนวยการ ตามมติ คณะกรรมการบริหารมหาวิทยาลัย คราวประชุมครั้งที่ 281 (2/2564) เมื่อวันที่ 28 กุมภาพันธ์ 2564 และคำสั่งมหาวิทยาลัยนเรศวร ที่ 1729/2564 ลงวันที่ 23 มีนาคม 2564 โดยที่เห็นสมควรปรับเปลี่ยนโครงสร้างหน่วยงาน ภายใต้สังกัดสำนักงานอธิการบดี จึงให้จัดสรรบุคคลลงตามการแบ่งส่วนราชการของกองบริการการศึกษา สำนักงานอธิการบดี เป็น 5 งาน ดังนี้

1. งานทะเบียนนิสิตและประมวลผล

- 1.1 หน่วยทะเบียน
- 1.2 หน่วยรับเข้าศึกษา
- 1.3 หน่วยสนับสนุนการเรียนการสอน

2. งานพัฒนาหลักสูตร

- 2.1 หน่วยจัดประชุมวิชาการ
- 2.2 หน่วยหลักสูตรกลุ่มวิทยาศาสตร์และเทคโนโลยี กลุ่มวิทยาศาสตร์สุขภาพ และกลุ่มสังคมศาสตร์
- 2.3 หน่วยประกันคุณภาพหลักสูตร

3. งานส่งเสริมการจัดการศึกษา

- 3.1 หน่วยวิชาการและสหกิจศึกษา
- 3.2 หน่วยทุนกู้ยืมเพื่อการศึกษา

4. งานจัดการวิชาศึกษาทั่วไป

5. งานอำนวยการ

- 5.1 หน่วยสารบรรณ
- 5.2 หน่วยบุคคล
- 5.3 หน่วยนโยบายและแผน
- 5.4 หน่วยการเงินและพัสดุ
- 5.5 หน่วยอาคารและสถานที่

1.4 ข้อมูลบุคลากร

ปัจจุบันกองบริการการศึกษา มีจำนวนบุคลากรทั้งสิ้น 65 คน คือ ผู้บริหาร 1 คน งานทะเบียนนิสิตและประมวลผล 20 คน งานพัฒนาหลักสูตร 8 คน งานส่งเสริมการจัดการศึกษา 8 คน งานจัดการวิชาศึกษาทั่วไป 9 คน และงานอำนวยการ 19 คน

รายงานประจำปี ปังบประมาณ 2565

กองบริการการศึกษา มหาวิทยาลัยนเรศวร
(ระหว่างเดือนตุลาคม 2564 – กันยายน 2565)

1. ข้อมูลพื้นฐานและสถานภาพปัจจุบัน

✧ ชื่อหน่วยงาน : กองบริการการศึกษา สำนักงานอธิการบดี มหาวิทยาลัยนเรศวร

✧ ที่ตั้ง : ชั้นที่ 1 อาคารเฉลิมพระเกียรติ 72 พรรษา บรมราชินีนาถ
มหาวิทยาลัยนเรศวร เลขที่ 99 หมู่ 9 ตำบลท่าโพธิ์ อำเภอเมือง
จังหวัดพิษณุโลก 65000 โทร. 055-968303 โทรสาร 055-968321
www.acad.nu.ac.th

1.1 ประวัติความเป็นมาโดยย่อ

ความเป็นมาเกี่ยวกับการตั้งมหาวิทยาลัยในจังหวัดพิษณุโลก จนเป็นมหาวิทยาลัยนเรศวรทุกวันนี้ มีสภาพสืบเนื่องกันมาตั้งแต่ พ.ศ.2511 - พ.ศ.2549 โดยเริ่มจากการเป็นวิทยาลัยวิชาการศึกษาพิษณุโลก เมื่อวันที่ 25 มกราคม 2510 สำนักงานรองอธิการบดีในขณะนั้น จะแบ่งการปฏิบัติงานภายในออกเป็น งานสารบรรณ งานวิชาการ งานกิจการนิสิต งานศิลปวัฒนธรรม ต่อมาวิทยาลัยวิชาการศึกษาได้รับการยกฐานะขึ้นเป็นมหาวิทยาลัยศรีนครินทรวิโรฒ เมื่อวันที่ 28 มิถุนายน 2517 โดยมี 8 วิทยาเขตคือ ประสานมิตร ปทุมวัน บางเขน พลศึกษา บางแสน พิษณุโลก มหาสารคาม สงขลา โดยมีวิทยาเขตประสานมิตรเป็นศูนย์กลางการบริหารของมหาวิทยาลัย สำนักงานรองอธิการบดี จะแบ่งการปฏิบัติงานภายในซึ่งเรียกกองบริการการศึกษาในขณะนั้นว่า ฝ่ายวิชาการ ต่อจากนั้น ในวันที่ 29 กรกฎาคม 2533 มหาวิทยาลัยศรีนครินทรวิโรฒ วิทยาเขตพิษณุโลก ได้รับการยกวิทยฐานะเป็นมหาวิทยาลัยเอกเทศ โดยพระบาทสมเด็จพระเจ้าอยู่หัวภูมิพลอดุลยเดช ทรงพระกรุณาโปรดเกล้าฯ พระราชทานนาม “มหาวิทยาลัยนเรศวร” เมื่อวันที่ 7 ตุลาคม พ.ศ.2532 นับเป็นการพัฒนาวิทยาลัยในจังหวัดพิษณุโลก จากการเป็นวิทยาลัยวิชาการศึกษา 7 ปี มศว. พิษณุโลก 16 ปี กองบริการการศึกษา ได้รับการจัดตั้งขึ้นเป็นหน่วยงานที่เรียกว่า กอง ตามพระราชบัญญัติแบ่งส่วนราชการซึ่งประกาศในราชกิจจานุเบกษา ฉบับที่ 108 เล่มที่ 23 วันที่ 23 สิงหาคม 2534 สำนักงานอธิการบดีแบ่งการบริหารภายในออกเป็น 4 กอง คือ กองกลาง กองแผนงาน กองบริการการศึกษา และกองกิจการนิสิต

1.2 วิสัยทัศน์ พันธกิจและนโยบายการบริหาร

✧ วิสัยทัศน์ (Vision)

กองบริการการศึกษาเป็นหน่วยงานที่ใช้นวัตกรรมสนับสนุนการให้บริการทางการศึกษาให้ครบทุกภารกิจหลัก ภายในปี 2565

✧ พันธกิจ (Mission)

กองบริการการศึกษาเป็นหน่วยงานที่สนับสนุนการให้บริการทางการศึกษาและวิชาการของมหาวิทยาลัยนเรศวร ซึ่งประกอบด้วย

1. สนับสนุนการให้บริการทางการศึกษา

ดำเนินการรับสมัครคัดเลือกบุคคลเข้าศึกษาในมหาวิทยาลัย ให้บริการระบบทะเบียนนิสิตและประมวลผลทางการศึกษา ตั้งแต่แรกเข้าจนสำเร็จการศึกษาทุกระดับ อำนวยความสะดวกการใช้ห้องเรียน และพื้นที่ใช้สอยอื่น ๆ เพื่อการจัดการเรียนการสอน จัดการหลักสูตรและการเรียนการสอนวิชาศึกษาทั่วไป ตลอดจนการให้บริการงานทุนกู้ยืมเพื่อการศึกษา

2. สนับสนุนมาตรฐานทางวิชาการ

ดำเนินการตรวจสอบ ควบคุมหลักสูตรของมหาวิทยาลัยนเรศวรให้เป็นไปตามมาตรฐานการอุดมศึกษาและเกณฑ์มาตรฐานที่เกี่ยวข้อง/กรอบมาตรฐานคุณวุฒิระดับอุดมศึกษาแห่งชาติ (TQF) รวมทั้งส่งเสริมการจัดกิจกรรมวิชาการเพื่อพัฒนาการจัดการเรียนการสอนของมหาวิทยาลัย

3. สนับสนุนการให้บริการทางวิชาการแก่สังคม

เป็นศูนย์สอบให้กับสถาบันการทดสอบทางการศึกษาแห่งชาติ (องค์การมหาชน) สทศ. และหน่วยงานอื่น ๆ

✧ นโยบายการบริหาร (วัตถุประสงค์)

1. เป็นหน่วยงานการคัดเลือกบุคคลเข้าศึกษาในมหาวิทยาลัย

2. เป็นหน่วยงานให้บริการรับลงทะเบียน ตรวจสอบผลการเรียน การแจ้งข้อมูลข่าวสารและ

กิจกรรมทางด้านบริการการศึกษา โดยผ่านเครือข่ายระบบเทคโนโลยีสารสนเทศ

3. เป็นแหล่งข้อมูลทุกหลักสูตรของมหาวิทยาลัย

4. เป็นหน่วยงานในการสนับสนุนการจัดกิจกรรมวิชาการเพื่อพัฒนาการจัดการเรียนการสอนของ

มหาวิทยาลัย

5. เป็นแหล่งข้อมูล สถิติ ทางการศึกษาของนิสิตมหาวิทยาลัยนเรศวรทุกคน

6. เป็นศูนย์สอบของสถาบันการทดสอบทางการศึกษาแห่งชาติ (องค์การมหาชน) สทศ. และ

หน่วยงานอื่น ๆ

1.3 โครงสร้างองค์กร / โครงสร้างการบริหารงาน

ปัจจุบัน กองบริการการศึกษา แบ่งโครงสร้างการบริหารงานออกเป็น 5 งาน คือ งานทะเบียนนิสิตและประมวลผล งานพัฒนาหลักสูตร งานส่งเสริมการจัดการศึกษา งานจัดการวิชาศึกษาทั่วไป และงานอำนวยการ ตามมติ คณะกรรมการบริหารมหาวิทยาลัย คราวประชุมครั้งที่ 281 (2/2564) เมื่อวันที่ 28 กุมภาพันธ์ 2564 และคำสั่งมหาวิทยาลัยนเรศวร ที่ 1729/2564 ลงวันที่ 23 มีนาคม 2564 โดยที่เห็นสมควรปรับเปลี่ยนโครงสร้างหน่วยงาน ภายใต้งค์ดัดสำนักงานอธิการบดี จึงให้จัดสรรบุคคลลงตามการแบ่งส่วนราชการของกองบริการการศึกษา สำนักงานอธิการบดี เป็น 5 งาน ดังนี้

1. งานทะเบียนนิสิตและประมวลผล

- 1.1 หน่วยทะเบียน
- 1.2 หน่วยรับเข้าศึกษา
- 1.3 หน่วยสนับสนุนการเรียนการสอน

2. งานพัฒนาหลักสูตร

- 2.1 หน่วยจัดประชุมวิชาการ
- 2.2 หน่วยหลักสูตรกลุ่มวิทยาศาสตร์และเทคโนโลยี กลุ่มวิทยาศาสตร์สุขภาพ และกลุ่มสังคมศาสตร์
- 2.3 หน่วยประกันคุณภาพหลักสูตร

3. งานส่งเสริมการจัดการศึกษา

- 3.1 หน่วยวิชาการและสหกิจศึกษา
- 3.2 หน่วยทุนกู้ยืมเพื่อการศึกษา

4. งานจัดการวิชาศึกษาทั่วไป

5. งานอำนวยการ

- 5.1 หน่วยสารบรรณ
- 5.2 หน่วยบุคคล
- 5.3 หน่วยนโยบายและแผน
- 5.4 หน่วยการเงินและพัสดุ
- 5.5 หน่วยอาคารและสถานที่

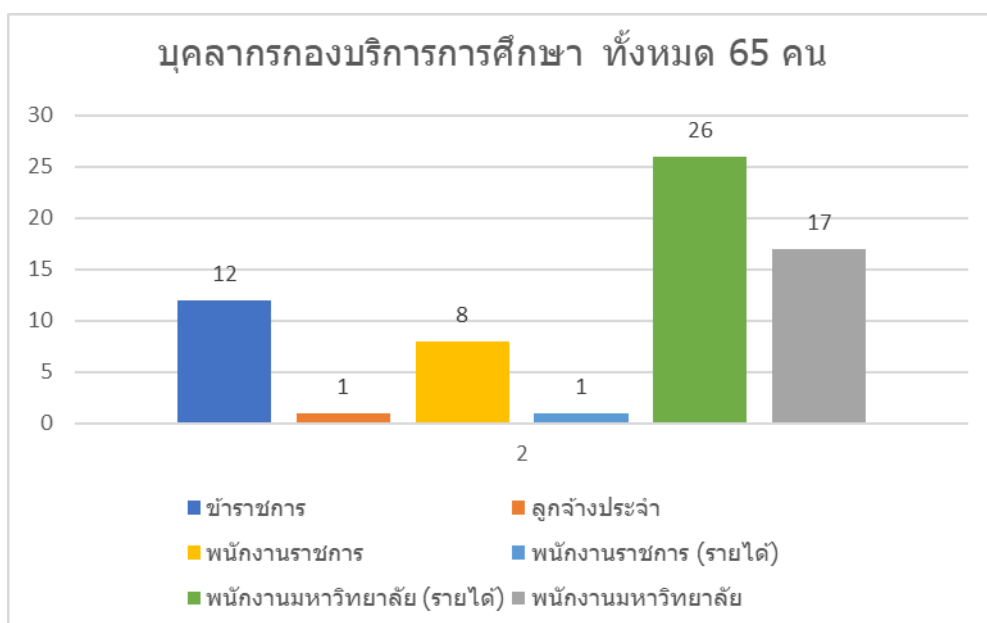
1.4 ข้อมูลบุคลากร

ปัจจุบันกองบริการการศึกษา มีจำนวนบุคลากรทั้งสิ้น 65 คน คือ ผู้บริหาร 1 คน งานทะเบียนนิสิตและประมวลผล 20 คน งานพัฒนาหลักสูตร 8 คน งานส่งเสริมการจัดการศึกษา 8 คน งานจัดการวิชาศึกษาทั่วไป 9 คน และงานอำนวยการ 19 คน

1.5 รายงานด้านข้อมูลบุคลากรกองบริการการศึกษา – จำนวนบุคลากรจำแนกตามวุฒิการศึกษา ของกองบริการการศึกษา ปีงบประมาณ 2565

ตารางที่ 1 แสดงข้อมูลตำแหน่งและอัตรากำลังบุคลากรในหน่วยงานกองบริการการศึกษา ปีงบประมาณ 2565

ลำดับที่	ตำแหน่ง/ระดับ	อัตรากำลัง (จำนวน)						รวม	อายุ (ปี)			ระยะเวลาที่ปฏิบัติงาน (ปี)		
		ข้าราชการ	พนักงานมหาวิทยาลัย		พนักงานราชการ		ลูกจ้างประจำ		20-39	40-55	56-65	≤5	6-15	≥15
			แผ่นดิน	รายได้	แผ่นดิน	รายได้								
1	ผู้บริหาร	1								1			1	
2	เจ้าหน้าที่บริหารงานทั่วไป	4	5	6	3			18	5	10	3		11	7
3	นักประชาสัมพันธ์		1	1				2	2				2	
4	นักวิชาการคอมพิวเตอร์	2	2	3				7	2	4	1		3	4
5	นักวิชาการศึกษา	5	8	7	2			22	10	8	4	1	12	9
6	นักวิชาการเงินและบัญชี			1				1	1				1	
7	นักวิชาการโสตทัศนศึกษา		1	8	1			10	5	5			10	
8	พนักงานบริการสื่ออุปกรณ์การสอน						1	1			1			1
9	พนักงานธุรการ				1			1		1			1	
10	ช่างเทคนิค				1			1		1			1	
11	ช่างเทคนิค					1		1		1			1	
	รวม	12	17	26	8	1	1	65	25	30	10	1	42	22



จำแนกตามประเภท

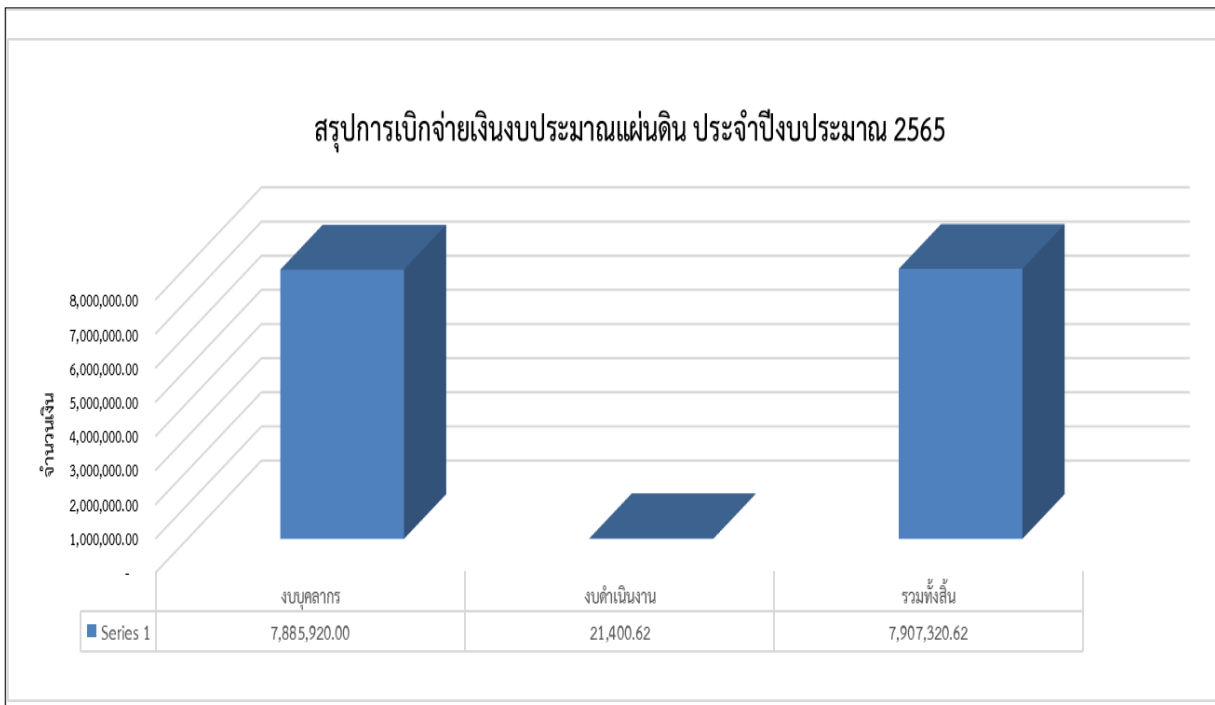
ข้าราชการ	12	คน
ลูกจ้างประจำ	1	คน
พนักงานมหาวิทยาลัย	17	คน
พนักงานราชการ	8	คน
พนักงานราชการ (รายได้)	1	คน
พนักงานมหาวิทยาลัย (รายได้)	26	คน
รวมทั้งหมด	65	คน

ข้อมูล ณ วันที่ 30 กันยายน 2565

1.6 รายงานสรุปด้านการเงิน งบประมาณ และพัสดุ ปีงบประมาณ 2565

สรุปงบประมาณที่ได้รับจัดสรรและการเบิกจ่ายงบประมาณแผ่นดิน กองบริการการศึกษา
ประจำปีงบประมาณ 2565

หมวดรายจ่าย	งบประมาณที่ได้รับ	ค่าใช้จ่าย	คงเหลือ	ร้อยละ ของ ค่าใช้จ่าย
1. งบบุคลากร				
- เงินเดือนข้าราชการ	7,550,940.00	7,384,750.00	166,190.00	97.80
- ค่าจ้างลูกจ้างประจำ	277,920.00	277,920.00	-	100
- เงินประจำตำแหน่ง	134,400.00	134,400.00	-	100
- เงินค่าตอบแทนรายเดือนสำหรับ ข้าราชการ	260,400.00	249,900.00	10,500.00	95.97
รวมงบบุคลากร	8,223,660.00	8,046,970.00	176,690.00	97.85
2. งบดำเนินงาน				
- เงินตอบแทนพิเศษของข้าราชการ ที่ได้รับเงินเดือนเต็มขั้น	415.56	415.56	-	100
รวมงบดำเนินงาน	415.56	415.56	-	100
รวมทั้งสิ้น (1+2)	8,224,075.56	8,047,385.56	176,690.00	97.85

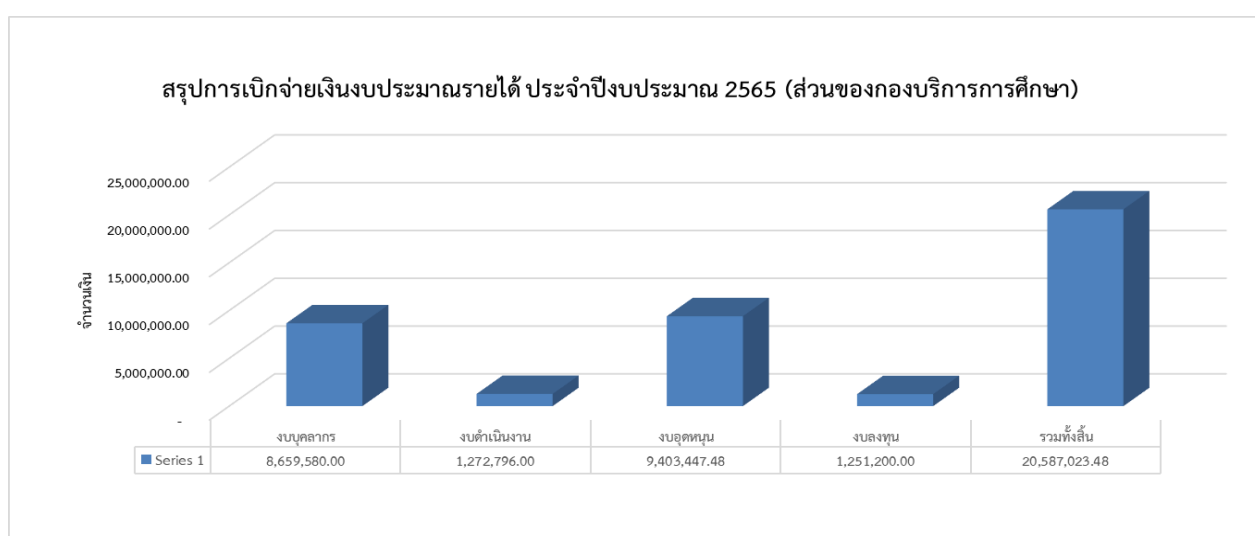


**สรุปงบประมาณที่ได้รับจัดสรรและเบิกจ่ายประมาณรายได้ กองบริการการศึกษา
ประจำปีงบประมาณ 2565 (ส่วนของกองบริการการศึกษา)**

หมวดรายจ่าย	งบประมาณที่ได้รับ	ค่าใช้จ่าย	คงเหลือ	ร้อยละ ของ ค่าใช้จ่าย
1. กองทุนทั่วไป งบบุคลากร				
- ค่าจ้างชั่วคราว	9,113,770.00	8,659,580.00	454,190.00	95.02
รวมงบบุคลากร	9,113,770.00	8,659,580.00	454,190.00	95.02
2. งบดำเนินงาน				
2.1 ค่าตอบแทน				
- ค่าเบี้ยประชุม	673,450.00	392,850.00	280,600.00	58.33
- เงินสมนาคุณ	-	-	-	-
- ค่าตอบแทนปฏิบัติงานนอกเวลาราชการ	15,000.00	2,600.00	12,400.00	17.33
2.2 ค่าใช้สอย				
- ค่าจ้างเหมาบริการ (กำจัดปลวก)	100,000.00	100,000.00	-	100
- ค่าเบี้ยเลี้ยง ค่าเช่าที่พักและค่าพาหนะ	-	-	-	-
- ค่ารับรองและพิธีการ	70,000.00	41,100.00	28,900.00	58.71
- ค่าธรรมเนียม(ค่าตรวจสุขภาพประจำปี)	52,360.00	-	52,360.00	-
- เงินประกันสังคม (พณง.มหาวิทยาลัย เงินรายได้)	261,000.00	178,650.00	82,350.00	68.45
2.3 ค่าวัสดุ				
- วัสดุก่อสร้าง (อาคารเรียน QS , ปราบไตรจักร)	100,000.00	99,676.00	324.00	99.68
- วัสดุคอมพิวเตอร์ (สำหรับพิมพ์ใบเสร็จรับเงิน)	50,000.00	49,915.00	85.00	99.83
- วัสดุงานบ้านงานครัว (ถังขยะ อาคารเรียน)	80,000.00	79,935.00	65.00	99.92
- วัสดุโฆษณาและเผยแพร่ (อุปกรณ์การเรียนการสอน)	30,000.00	26,000.00	4,000.00	86.67
- วัสดุไฟฟ้าและวิทยุ (อุปกรณ์การเรียนการสอน)	20,000.00	19,919.00	81.00	99.60
- วัสดุสำนักงาน (ใบรับรอง ใบแสดงผลการเรียน)	250,000.00	249,811.00	189.00	99.92
- วัสดุวิทยาศาสตร์การแพทย์ (แอลกอฮอล์)	35,000.00	32,340.00	2,660.00	92.40
รวมงบดำเนินงาน	1,736,810.00	1,272,796.00	464,014.00	73.28

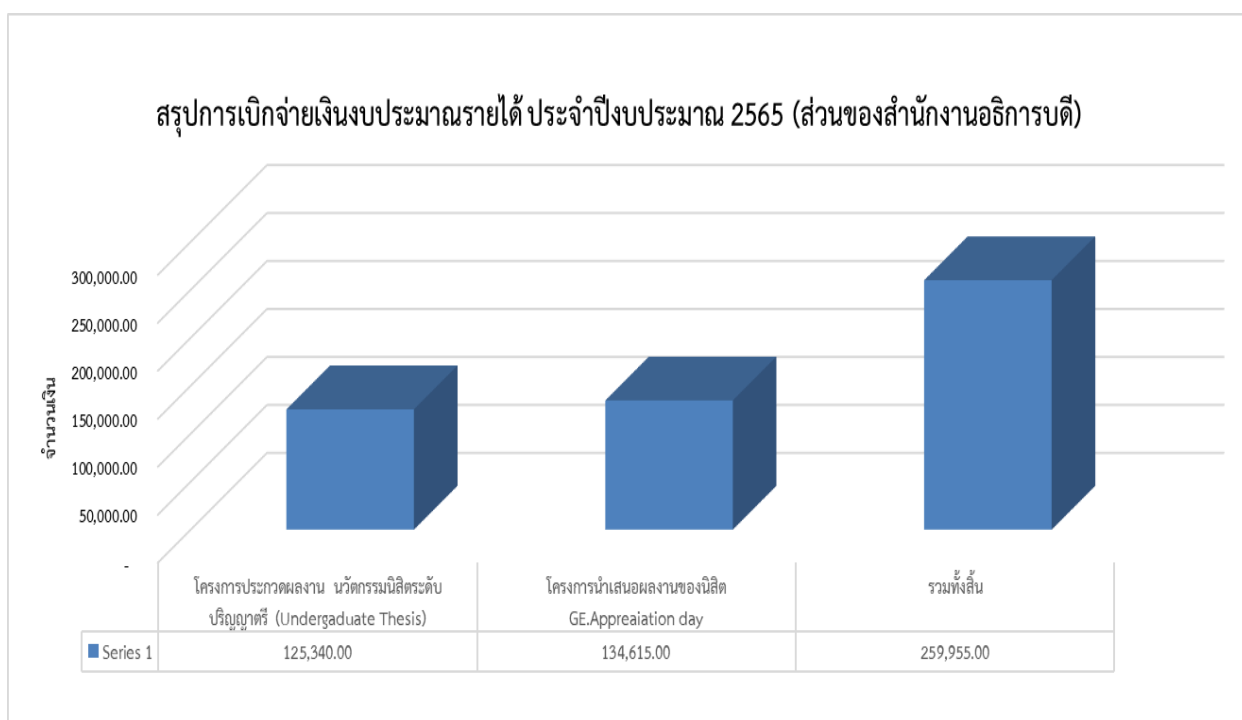
หมวดรายจ่าย	งบประมาณที่ได้รับ	ค่าใช้จ่าย	คงเหลือ	ร้อยละ ของ ค่าใช้จ่าย
3. งบอุดหนุน				
3.1 กองทุนทั่วไป เงินอุดหนุนทั่วไป				
โครงการพัฒนากระบวนการจัดการเรียนการสอน				
- โครงการส่งเสริมการพัฒนาการจัดการเรียนการสอน (แลกเปลี่ยนเรียนรู้การพัฒนาการจัดการเรียนการสอน 2 ภาคการศึกษา)	100,000.00	96,388.00	3,612.00	96.39
- โครงการปฐมนิเทศเตรียมความพร้อมการจัดการเรียนการสอน ประจำปีการศึกษา 2565 (ผ่านระบบออนไลน์) **ทำเรื่องยกเลิกโครงการแล้ว**	-	-	-	-
- โครงการประชุมชี้แจงแนวปฏิบัติตามเกณฑ์มาตรฐานหลักสูตรระดับอุดมศึกษา (ฉบับใหม่) พ.ศ..... **ทำเรื่องยกเลิกโครงการแล้ว**	-	-	-	-
- โครงการประชุมชี้แจงแนวปฏิบัติในการจัดทำรายละเอียดของหลักสูตร (มคอ.2) ผ่านระบบ CHECO **ทำเรื่องยกเลิกโครงการแล้ว**	-	-	-	-
- โครงการสหกิจศึกษาและการศึกษาเชิงบูรณาการกับการทำงาน (Cooperative and Work Integrated Education : EWIE) ประจำปีการศึกษา 2564	120,000.00	52,680.00	67,320.00	43.90
- โครงการอบรมพัฒนาความรู้เพื่อยกระดับขีดความสามารถแก่นิสิต	45,000.00	24,120.00	20,880.00	53.60
- โครงการประกวดอาจารย์ต้นแบบการพัฒนานิสิตแบบองค์กรวมมหาวิทยาลัยนเรศวร ประจำปี พ.ศ. 2565	50,000.00	39,160.00	10,840.00	78.32
โครงการสนับสนุนการผลิตบัณฑิต				
- โครงการรับสมัครสอบคัดเลือกบุคคลเข้าศึกษาต่อในมหาวิทยาลัยนเรศวรระดับปริญญาตรี ระบบ TCAS๑	412,500.00	405,712.00	6,788.00	98.35
- โครงการสัมมนาเพื่อเตรียมความพร้อมในการรับสมัครสอบคัดเลือกนักเรียนเพื่อเข้าศึกษาในมหาวิทยาลัยนเรศวรระดับปริญญาตรี	23,100.00	22,860.00	240.00	98.96
โครงการสนับสนุนสวัสดิการนิสิต				
- โครงการส่งเสริมนิสิตที่มีผลการเรียนดีเด่น 100 รางวัล และเหรียญเรียนดี	16,000.00	16,000.00	-	100

หมวดรายจ่าย	งบประมาณที่ได้รับ	ค่าใช้จ่าย	คงเหลือ	ร้อยละของค่าใช้จ่าย
3.2 กองทุนเพื่อการศึกษา เงินอุดหนุนทั่วไป				
โครงการพัฒนากระบวนการจัดการเรียนการสอน				
- โครงการปฐมนิเทศนิสิต(ในรายวิชาศึกษาทั่วไป)	15,000.00	11,255.00	3,745.00	75.03
- โครงการประชุมวิชาการและการนำเสนอผลงานวิชาการในรายวิชาศึกษาทั่วไป	2,500.00	2,500.00	-	100
- ค่าใช้จ่ายในการดำเนินงานรายวิชาศึกษาทั่วไป	8,990,845.00	8,732,772.48	258,072.52	97.13
รวมงบอุดหนุน	9,774,945.00	9,403,447.48	371,497.52	96.20
4. กองทุนสินทรัพย์ถาวร				
4.1 ค่าใช้สอย				
- ค่าซ่อมแซมบำรุงทรัพย์สิน (ซ่อมเครื่องปรับอากาศ)	400,000.00	396,300.00	3,700.00	99.08
- ค่าจ้างบำรุงโปรแกรมระบบบริการการศึกษา (งานทะเบียน)	214,000.00	214,000.00	-	100
4.2 ค่าครุภัณฑ์				
- ชุดประชุมออนไลน์	53,400.00	53,400.00	-	100
- เครื่องมัลติมีเดียโปรเจคเตอร์ ระดับ XGA ขนาดไม่น้อยกว่า 4,000	386,100.00	386,100.00	-	100
- เครื่องมัลติมีเดียโปรเจคเตอร์ ระดับ XGA ขนาดไม่น้อยกว่า 5,500	99,000.00	99,000.00	-	100
- ไมโครโฟนแบบไร้สาย แบบที่ 1	37,720.00	37,720.00	-	100
- ไมโครโฟนแบบไร้สาย แบบที่ 2	64,680.00	64,680.00	-	100
รวมกองทุนสินทรัพย์ถาวร	1,254,900.00	1,251,200.00	3,700.00	99.71
รวมทั้งสิ้น (1+2+3+4)	21,880,425.00	20,587,023.48	1,293,401.52	94.09



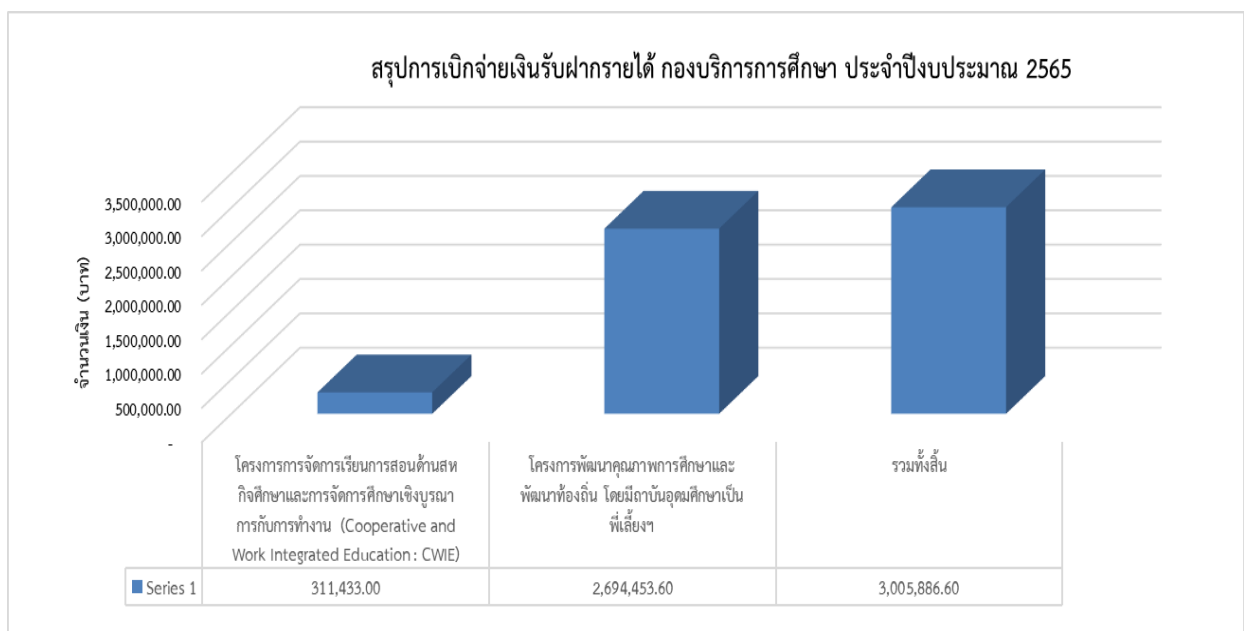
**สรุปงบประมาณที่ได้รับจัดสรรและเบิกจ่ายประมาณรายได้ กองบริการการศึกษา
ประจำปีงบประมาณ 2565 (ส่วนของสำนักงานอธิการบดี)**

หมวดรายจ่าย	งบประมาณที่ได้รับ	ค่าใช้จ่าย	คงเหลือ	ร้อยละ ของ ค่าใช้จ่าย
งบบุคลากร				
กองทุนทั่วไป เงินอุดหนุนทั่วไป				
- โครงการประกวดผลงาน นวัตกรรมนิสิตระดับปริญญา ตรี (Undergraduate Thesis)	174,000.00	125,340.00	48,660.00	72.03
- โครงการนำเสนอผลงานของ นิสิต GE.Appreciation day	135,000.00	134,615.00	385.00	99.72
รวมทั้งสิ้น	309,000.00	259,955.00	49,045.00	84.13



**สรุปงบประมาณที่ได้รับจัดสรรและเบิกจ่ายเงินรับฝากรายได้ กองบริการการศึกษา
ประจำปีงบประมาณ 2565**

หมวดรายจ่าย	งบประมาณที่ได้รับ	ค่าใช้จ่าย	คงเหลือ	ร้อยละ ของ ค่าใช้จ่าย
กองทุนเงินนอกงบประมาณ หมวดอุดหนุน				
- โครงการการจัดการเรียนการสอน ด้านสหกิจศึกษาและการจัด การศึกษาเชิงบูรณาการกับการ ทำงาน (Cooperative and Work Integrated Education : CWIE)	344,800.00	311,433.00	33,367.00	90.32
- โครงการพัฒนาคุณภาพการศึกษา และการพัฒนาท้องถิ่น โดยมี สถาบันอุดมศึกษาเป็นพี่เลี้ยงฯ	2,781,000.00	2,694,453.60	86,546.40	96.89
รวมทั้งสิ้น	3,125,800.00	3,005,886.60	119,913.40	96.16



กองบริการการศึกษามีการโอนเงินงบประมาณที่ได้ไม่ใช้และเหลือจ่าย เพื่อให้เกิดประโยชน์สูงสุดสำหรับการบริหารงบประมาณที่มหาวิทยาลัยนเรศวรจัดสรรให้ในปีงบประมาณ พ.ศ. 2565 ดังต่อไปนี้

ลำดับที่	รายการ	โอนเข้า/โอนออก	จำนวนเงิน	หมายเหตุ
1	โครงการการประชุมวิชาการและการนำเสนอผลงานวิชาการในรายวิชาศึกษาทั่วไป	กองวิจัยและนวัตกรรม	2,500 บาท	เพื่อเป็นค่าลงทะเบียนนำเสนอผลงานวิจัย ในงานนเรศวรวิจัย ครั้งที่ 18
2	โครงการสัมมนาเพื่อเตรียมความพร้อมในการรับสมัครสอบคัดเลือกนักเรียนเพื่อเข้าศึกษาในมหาวิทยาลัยนเรศวรระดับปริญญาตรี	วัสดุก่อสร้าง	70,000 บาท	
		วัสดุงานบ้านงานครัว	50,000 บาท	
		ชุดประชุมออนไลน์	53,400 บาท	
3	โครงการรับสมัครสอบคัดเลือกบุคคลเข้าศึกษาต่อในมหาวิทยาลัยนเรศวรระดับปริญญาตรี ระบบ TCAS	เครื่องมัลติมีเดียโปรเจคเตอร์ฯ	485,100 บาท	
		ไมโครโฟน	102,400 บาท	
4	โครงการพัฒนากระบวนการจัดการเรียนการสอน	คณะวิศวกรรมศาสตร์	3,600 บาท	เป็นค่าจัดทำโลกรางวัลโครงการประกวดอาจารย์ต้นแบบฯ
5	โครงการการประชุมวิชาการและการนำเสนอผลงานวิชาการในรายวิชาศึกษาทั่วไป	ค่าใช้จ่ายในการดำเนินงานรายวิชาศึกษาทั่วไป	47,500 บาท	เป็นค่าใช้จ่ายสำหรับรายวิชาภาษาไทยและภาษาอังกฤษ ภาคเรียนต้นปีการศึกษา 2565
	โครงการสัมมนาเพื่อเตรียมความพร้อมในการรับสมัครสอบคัดเลือกนักเรียนเพื่อเข้าศึกษาในมหาวิทยาลัยนเรศวรระดับปริญญาตรี		3,500 บาท	
	โครงการรับสมัครสอบคัดเลือกบุคคลเข้าศึกษาต่อในมหาวิทยาลัยนเรศวรระดับปริญญาตรี ระบบ TCAS		300,000 บาท	
	โครงการรฐมนิเทศนิสิต (ในรายวิชาศึกษาทั่วไป)		85,000 บาท	
	โครงการส่งเสริมนิสิตที่มีผลการเรียนดีเด่น 100 รางวัล และเหรียญเรียนดี		84,000 บาท	
	โครงการพัฒนากระบวนการจัดการเรียนการสอน		46,000 บาท	
	โครงการนำเสนอผลงานของนิสิต GE.Appreciation day		65,000 บาท	
	ค่าเบี้ยเลี้ยง ค่าเช่าที่พักและค่าพาหนะ		100,000 บาท	
	เงินสมนาคุณ		5,000 บาท	
6	ค่าใช้จ่ายในการดำเนินงานรายวิชาศึกษาทั่วไป	คณะมนุษยศาสตร์	3,634,155 บาท	เป็นค่าใช้จ่ายสำหรับรายวิชาภาษาไทยและภาษาอังกฤษ ภาคเรียนต้น ปีการศึกษา 2565
7	ได้รับจัดสรรเงินจากมหาวิทยาลัยนเรศวรเพิ่มเติม	ค่าใช้จ่ายในการดำเนินงานรายวิชาศึกษาทั่วไป	979,000 บาท	เป็นค่าใช้จ่ายสำหรับรายวิชาภาษาไทยและภาษาอังกฤษ ภาคเรียนต้น ปีการศึกษา 2565
		ค่าเบี้ยประชุม	529,450 บาท	เป็นค่าเบี้ยประชุมสภาวิชาการและคณะกรรมการวิชาการ

1.7 รายงานสรุปงานสารบรรณ ปีงบประมาณ 2565

สรุปหนังสือเข้า - ออก หน่วยงานในกอง

งานที่ปฏิบัติ	ต.ค.-64	พ.ย.-64	ธ.ค.-64	ม.ค.-65	ก.พ.-65	มี.ค.-65	เม.ย.-65	พ.ค.-65	มิ.ย.-65	ก.ค.-65	ส.ค.-65	ก.ย.-65	รวมทั้งปี
งานทะเบียน	235	250	280	70	59	91	65	77	224	86	95	106	1,638
ตรวจสอบวุฒิภายนอก	102	80	52	57	68	104	87	77	125	113	159	82	1,106
งานทะเบียน คำร้อง NU	420	798	598	82	301	257	265	459	383	801	445	335	5,144
งานทะเบียน ผลการเรียน	309	1,983	420	17	61	198	1,058	234	289	165	25	32	4,791
งานตารางสอน	59	140	93	29	21	27	49	33	121	128	156	173	1,029
งานรับเข้าศึกษา	80	61	60	11	12	17	17	54	30	24	124	121	611
งานพัฒนาหลักสูตร	270	290	251	47	26	40	32	47	59	30	100	68	1,260
งานส่งเสริมการศึกษา	180	159	170	67	77	83	41	50	29	35	52	32	975
งานจัดการวิชาศึกษาทั่วไป	86	259	87	4	5	4	6	8	21	36	47	16	579
เอกสาร e-docภายใน มน.	39	50	40	45	30	35	43	40	37	35	66	54	514
เอกสาร e-docภายนอก มน..	63	37	56	51	48	61	49	60	52	52	67	59	655
ลงทะเบียนรับในระบบหนังสือภายใน	307	301	275	161	224	262	197	325	433	333	410	395	3,623
ลงทะเบียนรับในระบบภายนอก	234	174	139	165	153	224	186	251	293	229	343	211	2,602
รับจดหมายไปรษณีย์	728	3,199	1,561	241	813	517	389	478	711	239	240	215	9,331

งานที่ปฏิบัติ	ต.ค.-64	พ.ย.-64	ธ.ค.-64	ม.ค.-65	ก.พ.-65	มี.ค.-65	เม.ย.-65	พ.ค.-65	มิ.ย.-65	ก.ค.-65	ส.ค.-65	ก.ย.-65	รวมทั้งปี
ส่งจดหมายไปรษณีย์	1,083	4,903	237	6470	298	409	2,632	1,732	1,168	398	878	430	20,638
ออกเลขที่ภายใน	215	277	174	335	335	335	335	335	335	336	338	336	3,686
ออกเลขที่ภายนอก	35	63	32	43	41	50	50	43	40	40	57	37	531
ออกเลขที่คำสั่ง มน.	7	13	14	8	45	40	8	11	7	12	6	6	177
ประชุมคณะกรรมการกอง	1	-	-	1	-	-	1	-	-	-	1	-	4
รวมยอดรายเดือน รับ-ส่ง ภายในกอง	1,741	4,202	2,011	384	630	821	1,620	1,039	1,281	1,418	1,203	965	17,315
รวมยอดรายเดือน e-doc	102	87	96	96	78	96	92	100	89	87	133	113	1,169
รวมยอดลงทะเบียนรับในระบบ นอก/ใน	541	475	414	326	377	486	383	576	726	562	753	606	6,225
รวมยอดรับ-ส่ง ทางไปรษณีย์	1,811	8,102	1,798	6,711	1,111	926	3,021	2,210	1,879	637	1,118	645	29,969
รวมเอกสารส่งนอก/ใน ตามเลขที่ออก	257	353	220	386	421	425	393	389	382	388	401	379	4394
สรุปยอดรวมเอกสารเข้า/เดือน/ปี	4,452	13,219	4,539	7,903	2,617	2,754	5,509	4,314	4,357	3,092	3,608	2,708	59,072

ผลการดำเนินงาน ตามภารกิจหลัก



รายงานประจำปี กองบริการการศึกษา มหาวิทยาลัยนเรศวร
ปีงบประมาณ 2565

รายงานสรุปการดำเนินงานตามภารกิจหลัก ปีงบประมาณ 2565 (ระหว่างเดือนตุลาคม 2564-กันยายน 2565)

ภารกิจ	ผลการดำเนินงาน
1. สนับสนุนด้านการให้บริการทางการศึกษา	กองบริการการศึกษาได้จัดประชุมเพื่อพิจารณาจำนวนการรับเข้าศึกษาในระดับปริญญาตรี ปีการศึกษา 2565 ซึ่งประกอบด้วย คณบดีทุกคณะ และมีอธิการบดีเป็นประธานที่ประชุม ได้มีการกำหนดนโยบายและจำนวนการรับนิสิตเข้าศึกษาในระดับปริญญาตรี ทุกคณะสาขา โดยมีจำนวนผู้ผ่านการคัดเลือกเข้าศึกษา และผู้มารายงานตัวขึ้นทะเบียนนิสิตระดับปริญญาตรีผ่านระบบ TCAS ปีการศึกษา 2565 จำนวน 5,975 คน (มีรายละเอียดดังเอกสารประกอบภารกิจที่ 1.1)
1.1 การกำหนดนโยบายการรับเข้าศึกษา และการรายงานตัวขึ้นทะเบียนนิสิต	
1.2 การลงทะเบียนเรียน	นิสิตทุกระดับได้ใช้ระบบทะเบียนออนไลน์ เพื่อลงทะเบียน มีจำนวน ดังนี้ <ul style="list-style-type: none"> ◆ ภาคเรียนที่ 2 ปีการศึกษา 2564 27,120 คน ◆ ภาคเรียนที่ 3 ปีการศึกษา 2564 4,492 คน ◆ ภาคเรียนที่ 1 ปีการศึกษา 2565 30,050 คน (มีรายละเอียดดังเอกสารประกอบภารกิจที่ 1.2)
1.3 การให้บริการด้านงานทะเบียนนิสิต	กองบริการการศึกษาได้ให้บริการด้านงานทะเบียนนิสิตตามการยื่นคำร้องต่าง ๆ ในปีงบประมาณ พ.ศ. 2565 ตั้งแต่เดือนตุลาคม 2564 – กันยายน 2565 จำนวน 31,374 เรื่อง (มีรายละเอียดดังเอกสารประกอบภารกิจที่ 1.3)
1.4 การสำเร็จการศึกษา	ในปีการศึกษา 2564 มีจำนวนผู้สำเร็จการศึกษาทุกระดับ จำนวน 4,655 คน ดังนี้ <ul style="list-style-type: none"> ◆ ปริญญาเอก 85 คน ◆ ปริญญาโท 404 คน ◆ ปริญญาตรี 4,147 คน ◆ ระดับสูงกว่าปริญญาตรี 6 คน (ประกาศนียบัตร) ◆ ระดับต่ำกว่าปริญญาตรี 13 คน (ประกาศนียบัตร)

ภารกิจ	ผลการดำเนินงาน
1.5 การทำโครงการวิจัยสถาบัน ของบุคลากร และการนำผลการวิจัย สู่การวางแผนพัฒนางานที่เกี่ยวข้อง	กองบริการการศึกษา ได้ดำเนินการจัดทำวิจัยสถาบัน เพื่อนำ ผลการวิจัยมาใช้ให้เกิดผลในทางปฏิบัติ ปีการศึกษา 2564 จำนวนทั้งสิ้น 1 โครงการ ดังนี้ - ความพึงพอใจการใช้บริการอาคารเฉลิมพระเกียรติ 72 พรรษา บรมราชินีนาถ อาคารปราบไตรจักร อาคารปราบไตร จักร 2 และจุดบริการเคาน์เตอร์ กองบริการการศึกษา (มีรายละเอียดตั้งเอกสารประกอบภารกิจที่ 1.5)
1.6 ระบบการรับเข้าศึกษา	สรุปจำนวนรับนิสิตเข้าศึกษา ระดับปริญญาตรี ปีการศึกษา 2565 (มีรายละเอียดตั้งเอกสารประกอบภารกิจที่ 1.6)
1.7 การใช้บริการระบบประเมินคุณภาพ การจัดการเรียนการสอนและสิ่ง สนับสนุนการเรียนรู้	สถิติการใช้บริการระบบประเมินคุณภาพการจัดการเรียนการ สอนและสิ่งสนับสนุนการเรียนรู้ออนไลน์ ปีการศึกษา 2564 - 2565 (มีรายละเอียดตั้งเอกสารประกอบภารกิจที่ 1.7)
1.8 การใช้บริการระบบประเมินอาจารย์ ที่ปรึกษาออนไลน์	สถิติ การใช้ระบบประเมินอาจารย์ที่ปรึกษาออนไลน์ ปีการศึกษา 2564-2565 (มีรายละเอียดตั้งเอกสารประกอบภารกิจที่ 1.8)
1.9 ระบบการแจ้งข้อมูลข่าวสารงาน ทะเบียนนิสิตและประมวลผล	สถิติการจัดส่งเอกสารเพื่อแจ้งข้อมูลข่าวสารงานทะเบียนนิสิต และประมวลผล ปีงบประมาณ 2565 (มีรายละเอียดตั้งเอกสารประกอบภารกิจที่ 1.9)
1.10 การดำเนินงานด้านกองทุนเงินให้กู้ยืม เพื่อการศึกษา (กยศ.)	-รายงานจำนวนนิสิตที่กู้ยืมเงินกองทุนเงินให้กู้ยืมเพื่อการศึกษา (กยศ./กรอ.) ปีการศึกษา 2564 -รายงานจำนวนนิสิตที่กู้ยืมเงินกองทุนเงินให้กู้ยืมเพื่อ- การศึกษา (กยศ.) แยกรายคณะ ปีการศึกษา 2564 -รายงานจำนวนนิสิตที่กู้ยืมเงินกองทุนเงินให้กู้ยืมเพื่อการศึกษา (กรอ.) แยกรายคณะ ปีการศึกษา 2564 -สรุปกิจกรรม/โครงการที่กองทุนเงินให้กู้ยืมเพื่อการศึกษา มหาวิทยาลัยนเรศวร ได้ดำเนินการใน ปีการศึกษา 2564 (มีรายละเอียดตั้งเอกสารประกอบภารกิจที่ 1.10)

ภารกิจ	ผลการดำเนินงาน
<p>1.12 การบริหารจัดการรายวิชาศึกษาทั่วไป</p>	<ul style="list-style-type: none"> - รายงานการประเมินโครงการนำเสนอผลงานของนิสิตในรายวิชาศึกษาทั่วไป (GE. Appreciation day) ภาคเรียนต้นปีการศึกษา 2565 - รายงานผลการประเมินโครงการนำเสนอผลงานของนิสิต (GE. Appreciation day) ภาคเรียนปลาย ปีการศึกษา 2564 - รายงานผลการจัดโครงการประชุมวิชาการและการนำเสนอผลงานวิชาการในรายวิชาศึกษาทั่วไป - รายงานการประเมินโครงการปฐมนิเทศนิสิตในรายวิชาศึกษาทั่วไป ปีการศึกษา 2565 <p>(มีรายละเอียดดังเอกสารประกอบภารกิจที่ 1.12)</p>
<p>2. สนับสนุนด้านมาตรฐานทางวิชาการ</p> <p>2.1 การบริหารจัดการหลักสูตร</p>	<p>ข้อมูลการพัฒนาหลักสูตรของมหาวิทยาลัยนเรศวร ปีการศึกษา 2565</p> <p>(มีรายละเอียดดังเอกสารประกอบภารกิจที่ 2.1)</p>
<p>2.2 การบริการด้านการจัดการเรียนการสอน</p>	<p>การให้บริการห้องเรียน อาคารเฉลิมพระเกียรติฯ อาคารปราบไตรจักร และอาคารปราบไตรจักร 2 ในปีการศึกษา 2563 – 2564 สำหรับการจัดการเรียนการสอนในทุกๆระดับ คือ ปริญญาตรีและปริญญาโท ภาคปกติ/ภาคพิเศษ และครู-อาจารย์ประจำการ นอกจากนี้ ยังใช้สถานที่สำหรับกิจกรรมโครงการต่าง ๆ เช่น การสอบ การสอนชดเชย และโครงการอบรมต่าง ๆ</p> <p>(มีรายละเอียดดังเอกสารประกอบภารกิจที่ 2.2)</p>

ภารกิจ	ผลการดำเนินงาน
--------	----------------

2.3 การดำเนินโครงการ/กิจกรรมสนับสนุน
การจัดการศึกษา (น้องปัท)

โครงการสหกิจศึกษาและการศึกษาเชิงบูรณาการกับการทำงาน (Cooperative and Work Integrated Education : CWIE) ปีการศึกษา 2564

จำนวนสถานประกอบการ	967	แห่ง
จำนวนนิสิตสหกิจศึกษา	1,673	คน
◆ คณะบริหารธุรกิจฯ	574	คน
◆ คณะมนุษยศาสตร์	50	คน
◆ คณะวิทยาศาสตร์การแพทย์	113	คน
◆ คณะวิทยาศาสตร์	429	คน
◆ คณะเกษตรศาสตร์ฯ	163	คน
◆ คณะเภสัชศาสตร์	29	คน
◆ วิทยาลัยนานาชาติ	59	คน
◆ คณะสังคมศาสตร์	232	คน
◆ คณะสถาปัตยกรรมศาสตร์ฯ	24	คน

- จัดการประกวดผลงาน CWIE ดีเด่นมหาวิทยาลัยนเรศวร

14 ประเภท ประกอบด้วย ประเภทบุคคล สถานประกอบการ และโครงการ/ผลการปฏิบัติงานของนิสิต

วัน เดือน ปี : วันที่ 18 มีนาคม และวันที่ 29 มีนาคม 2565

สถานที่ : มหาวิทยาลัยนเรศวร ในรูปแบบออนไลน์

ผลการดำเนินงาน : ได้ผลงานดีเด่นระดับมหาวิทยาลัยจำนวน 10 ผลงาน ใน 4 ประเภท และจัดส่งผลงานเข้าร่วมประกวดผลงานสหกิจศึกษาและการศึกษาเชิงบูรณาการกับการทำงาน ดีเด่นระดับเครือข่ายฯ ประจำปี พ.ศ. 2565

**โครงการอบรม Reskill – Upskill – Newskill ตอบโจทย์
โลกอนาคต**

วัน เดือน ปี : 19 สิงหาคม 2565

สถานที่ : มหาวิทยาลัยนเรศวร ในรูปแบบออนไลน์ ZOOM

จำนวนผู้เข้าร่วมโครงการ : 394 คน

◆ คณะเกษตรศาสตร์ฯ	3	คน
◆ คณะนิติศาสตร์	5	คน
◆ คณะบริหารธุรกิจฯ	11	คน
◆ คณะแพทยศาสตร์	1	คน
◆ คณะเภสัชศาสตร์	31	คน
◆ คณะมนุษยศาสตร์	2	คน
◆ คณะวิทยาศาสตร์	7	คน
◆ คณะวิทยาศาสตร์การแพทย์	9	คน
◆ คณะวิศวกรรมศาสตร์	9	คน
◆ คณะศึกษาศาสตร์	4	คน
◆ คณะสถาปัตยกรรมศาสตร์ฯ	39	คน

ภารกิจ	ผลการดำเนินงาน
	◆ คณะสหเวชศาสตร์ 2 คน
	◆ คณะสังคมศาสตร์ 27 คน
	◆ คณะสาธารณสุขศาสตร์ 241 คน
	◆ วิทยาลัยนานาชาติ 3 คน

โครงการสหกิจศึกษาเครือข่ายภาคเหนือตอนล่าง
ประจำปีงบประมาณ 2565

- การประชุมคณะทำงานส่งเสริมการพัฒนาสหกิจศึกษา
เครือข่ายอุดมศึกษาภาคเหนือตอนล่าง ครั้งที่ 1/2565
การประชุมออนไลน์ ผ่านโปรแกรม ZOOM

วัน เดือน ปี : วันที่ 11 กุมภาพันธ์ 2565

สถานที่ : มหาวิทยาลัยนเรศวร การประชุมออนไลน์

จำนวนผู้เข้าร่วมโครงการ : 27 คน

- การประชุมคณะทำงานส่งเสริมการพัฒนาสหกิจศึกษา
เครือข่ายอุดมศึกษาภาคเหนือตอนล่าง ครั้งที่ 2/2565

วัน เดือน ปี : 27 กันยายน 2565

สถานที่ : ห้องสุพรรณกัลยา 3 อาคารสำนักงานอธิการบดี
มหาวิทยาลัยนเรศวร

จำนวนผู้เข้าร่วมโครงการ : 28 คน

- โครงการประกวดผลงานสหกิจศึกษาดีเด่นระดับเครือข่าย
อุดมศึกษาภาคเหนือตอนล่าง ประจำปี พ.ศ. 2565 (ปีการศึกษา
2564) ในรูปแบบออนไลน์

วัน เดือน ปี : วันที่ 8 เมษายน 2565

จำนวนผู้เข้าร่วมโครงการ : 120 คน

ผลการดำเนินงาน : ได้คัดเลือกผลงานระดับเครือข่ายฯ และจัด
ส่งผลงานเข้าร่วมประกวดผลงานสหกิจศึกษาและการศึกษาเชิง
บูรณาการกับการทำงานดีเด่นระดับชาติ ประจำปี พ.ศ. 2565

- โครงการอบรมหลักสูตรคณาจารย์นิเทศ ผู้นิเทศ และ
ผู้ปฏิบัติงานสหกิจศึกษาและการศึกษาเชิงบูรณาการกับการ
ทำงาน (CWIE) ในสถาบันอุดมศึกษาและสถานประกอบการ
ผ่านระบบออนไลน์ ZOOM

วัน เดือน ปี : วันที่ 14 - 16 มิถุนายน 2565

สถานที่ : มหาวิทยาลัยนเรศวร ในรูปแบบออนไลน์ ZOOM

จำนวนผู้เข้าร่วมโครงการ : 167 คน

◆ วิทยากรหลัก 11 คน

◆ วิทยากรกลุ่ม 15 คน

- ◆ ผู้ดำเนินรายการ 1 คน
- ◆ ผู้ลงทะเบียนเข้าร่วมอบรม 163 คน ผ่านการอบรมทั้งสิ้น 140 คน ประกอบด้วย
 1. คณาจารย์นิเทศ 103 คน
 2. ผู้นิเทศ 1 คน
 3. ผู้ปฏิบัติงานในสถาบันอุดมศึกษา 29 คน
 4. ผู้ปฏิบัติงานในสถานประกอบการ 7 คน

โครงการประกวดอาจารย์ต้นแบบการพัฒนานิสิตแบบองค์รวม มหาวิทยาลัยนเรศวร ประจำปีพุทธศักราช 2565

วัน เดือน ปี : วันที่ 27 กรกฎาคม 2565

สถานที่ : ห้องประชุมเสลา 1 สำนักงานอธิการบดี มหาวิทยาลัยนเรศวร

จำนวนอาจารย์ได้รับรางวัลอาจารย์ต้นแบบ : อาจารย์ต้นแบบการพัฒนานิสิตแบบองค์รวม 9 คน ดังนี้

- | | |
|---------------------------|------------|
| 1. คณะเภสัชศาสตร์ | จำนวน 2 คน |
| 2. คณะวิทยาศาสตร์การแพทย์ | จำนวน 1 คน |
| 3. คณะวิทยาศาสตร์ | จำนวน 1 คน |
| 4. คณะสาธารณสุขศาสตร์ | จำนวน 1 คน |
| 5. คณะทันตแพทยศาสตร์ | จำนวน 1 คน |
| 6. คณะเกษตรศาสตร์ฯ | จำนวน 1 คน |
| 7. คณะศึกษาศาสตร์ | จำนวน 1 คน |
| 8. คณะสหเวชศาสตร์ | จำนวน 1 คน |

โครงการส่งเสริมการพัฒนาจัดการเรียนการสอน : การเตรียมความพร้อมการจัดการเรียนการสอน มหาวิทยาลัยนเรศวร ปีการศึกษา 2565 หัวข้อ การจัดการเรียนการสอนในรูปแบบ Hybrid Learning

วัน เดือน ปี : วันที่ 19 พฤศจิกายน 2565

สถานที่ : สัมมนาผ่านระบบ Online Zoom และ FB live งานส่งเสริมการจัดการศึกษา กองบริการการศึกษา

มหาวิทยาลัยนเรศวร และห้อง QS 2202 อาคารเฉลิมพระเกียรติ 72 พรรษา มหาวิทยาลัยนเรศวร

จำนวนผู้เข้าร่วมโครงการ : อาจารย์เข้าร่วมอบรมผ่านระบบออนไลน์ รวมทั้งสิ้น จำนวน 250 คน

ผลการดำเนินงาน : อาจารย์ได้ร่วมแลกเปลี่ยนเรียนรู้และร่วมถ่ายทอดประสบการณ์การสอนทั้งจากผู้เข้าร่วมอบรมและวิทยากร และมีข้อมูลการนำเสนอโดยสรุปจากวิทยากรเพื่อเป็นแนวทางในการจัดการเรียนการสอนในรูปแบบ Hybrid

Learning URL: <https://www.acad.nu.ac.th/km4.php>



**โครงการส่งเสริมการพัฒนาจัดการเรียนการสอน :
การเตรียมความพร้อมการจัดการเรียนการสอน
มหาวิทยาลัยนเรศวร ปีการศึกษา 2565 หัวข้อ โครงการ
อบรมหลักสูตร Learning Delivery Classroom
ออกแบบการสอนให้สนุก ปฏักการเรียนรู้ใน 4 ขั้นตอน**

วัน เดือน ปี : ระหว่างวันที่ 5 กันยายน – 4 ธันวาคม 2565

รูปแบบการดำเนินงาน : ผู้เข้าอบรมเรียนรู้ด้วยตนเองผ่านระบบออนไลน์ในรูปแบบดิจิทัล เป็นหลักสูตรการอบรมผ่านวิดีโอ จำนวน 12 วิดีโอ ใช้ระยะเวลา 1 ชั่วโมง 30 นาที จากสถาบันซีแอนด์ (SEAC)

จำนวนผู้เข้าร่วมประชุม : จำนวน 40 คน

ผลการดำเนินงาน : อาจารย์ได้รับความรู้จากการอบรม และสะท้อนคิดองค์ความรู้จากการอบรมเพื่อนำมาเป็นข้อมูร่วมแลกเปลี่ยนและร่วมถอดบทเรียนสกัดความรู้และนำไปเผยแพร่และใช้ประโยชน์ในการจัดการเรียนการสอนได้

โครงการพัฒนาคุณภาพการศึกษาและพัฒนาท้องถิ่นโดยมีสถาบันอุดมศึกษาเป็นพี่เลี้ยง

1.โครงการอบรมเชิงปฏิบัติการ หัวข้อ “Visual Note Taking การจดบันทึกด้วยการคิดเป็นภาพ”

วันเดือนปี : วันที่ 2 มิถุนายน 2565

สถานที่ : ผ่านระบบ Online (ZOOM)

จำนวนผู้เข้าร่วมโครงการ : อาจารย์ผู้รับผิดชอบโครงการพัฒนาคุณภาพการศึกษาฯ คณะทำงานกำกับติดตามโครงการฯ ที่สนใจ และศึกษาธิการจังหวัด หรือผู้แทน จำนวน 52 คน

ผลการดำเนินงาน : ผู้ตอบแบบประเมินมีความคิดเห็นเกี่ยวกับผลสัมฤทธิ์ตามวัตถุประสงค์ของโครงการในภาพรวมอยู่ในระดับมาก (ค่าเฉลี่ย 4.46)

2. โครงการติดตามความก้าวหน้าการดำเนินโครงการพัฒนาคุณภาพการศึกษาและการพัฒนาท้องถิ่นโดยมีสถาบันอุดมศึกษาเป็นพี่เลี้ยง ของเครือข่ายอุดมศึกษาภาคเหนือตอนล่าง (Site visit) ประจำปีงบประมาณ พ.ศ.2565

วันเดือนปี : วันที่ 29 มิถุนายน 2565

สถานที่ : ณ โรงเรียนบ้านหนองไผ่ ตำบลหนองกุงลา อำเภอบางระกำ จังหวัดพิษณุโลก และ โรงเรียนเทศบาล 3 (วัดท่ามะพร้าว) ตำบลในเมือง อำเภอเมืองจังหวัดพิษณุโลก

จำนวนผู้เข้าร่วมโครงการ : ศึกษาธิการจังหวัด/ผู้แทนจาก ศึกษาธิการจังหวัดพิษณุโลก คณะทำงานตรวจเยี่ยมประเมินผลการดำเนินโครงการพัฒนาคุณภาพการศึกษาฯ เครือข่ายอุดมศึกษาภาคเหนือตอนล่าง นักเรียน ครู โรงเรียนที่เข้าร่วมการตรวจเยี่ยมจากกลุ่มเข้าร่วมสถาบันเครือข่าย จำนวน 29 คน

ผลการดำเนินงาน : ผู้แทน/ผู้รับผิดชอบโครงการฯ ได้รายงานความก้าวหน้าการดำเนินโครงการ และได้รับข้อเสนอแนะการดำเนินโครงการจากประธานเครือข่าย ศึกษาธิการจังหวัด/ผู้แทนจากศึกษาธิการจังหวัดมาปรับวิธีการและพัฒนารวมทั้งประยุกต์ใช้ในการดำเนินโครงการให้เกิดประสิทธิภาพ

3. โครงการติดตามความก้าวหน้าการดำเนินโครงการพัฒนาคุณภาพการศึกษาและการพัฒนาท้องถิ่นโดยมีสถาบันอุดมศึกษาเป็นพี่เลี้ยง ของเครือข่ายอุดมศึกษาภาคเหนือตอนล่าง ร่วมกับ สป.อว. (Site visit) ประจำปีงบประมาณ พ.ศ. 2565

วัน เดือน ปี : วันที่ 8 กรกฎาคม 2565

สถานที่ : ผ่านระบบ Online (ZOOM)

จำนวนผู้เข้าร่วมโครงการ : ผู้แทนจากสำนักงานปลัดกระทรวงการอุดมศึกษาฯ คณะทำงานตรวจเยี่ยมประเมินผลการดำเนินโครงการพัฒนาคุณภาพการศึกษาฯ เครือข่ายอุดมศึกษาภาคเหนือตอนล่าง นักเรียน และครูโรงเรียนที่เข้าร่วมการตรวจเยี่ยมจากกลุ่มเข้าร่วมสถาบันเครือข่าย จำนวน 72 คน

ผลการดำเนินงาน : แม่ข่ายฯ รายงานความก้าวหน้าภาพรวมดำเนินงานโครงการจำนวน 32 โครงการ และผู้แทน/ผู้รับผิดชอบโครงการฯ ได้รายงานความก้าวหน้าการดำเนินโครงการพัฒนาคุณภาพการศึกษาฯ เครือข่ายสถาบันอุดมศึกษาภาคเหนือตอนล่าง จำนวน 32 โครงการ อยู่ระหว่างการดำเนินงาน ดังนี้

ร้อยละ 1 – 20	จำนวน	6 โครงการ
ร้อยละ 21 – 40	จำนวน	10 โครงการ
ร้อยละ 41 – 60	จำนวน	11 โครงการ
ร้อยละ 61 – 80	จำนวน	4 โครงการ
ร้อยละ 81 – 100	จำนวน	1 โครงการ

4. โครงการสัมมนาแลกเปลี่ยนเรียนรู้ และประกวดผลงานการพัฒนาคุณภาพการศึกษาและการพัฒนาท้องถิ่น โดยมีสถาบันอุดมศึกษาเป็นพี่เลี้ยงเครือข่ายอุดมศึกษาภาคเหนือตอนล่าง ประจำปีงบประมาณ พ.ศ.2565

วันเดือนปี :

กิจกรรมที่ 1 การประกวดผลงานโครงการพัฒนาคุณภาพ การศึกษา วันที่ 16 กันยายน 2565

กิจกรรมที่ 2 การสัมมนาแลกเปลี่ยนเรียนรู้การดำเนินงาน โครงการฯ วันที่ 21 กันยายน 2565

สถานที่ :

กิจกรรมที่ 1 การประกวดผลงานโครงการพัฒนาคุณภาพ การศึกษา ผ่านระบบ Online (ZOOM)

กิจกรรมที่ 2 การสัมมนาแลกเปลี่ยนเรียนรู้การดำเนินงาน โครงการฯ โรงแรมท็อปแลนด์ จังหวัดพิษณุโลก

จำนวนผู้เข้าร่วมโครงการ :

กิจกรรมที่ 1 การประกวดผลงานโครงการพัฒนาคุณภาพ การศึกษา คณะกรรมการตัดสินผลการประกวด ผู้รับผิดชอบ โครงการหรือผู้แทนเข้าร่วมประกวด ผู้แทนเครือข่ายภูมิภาค จำนวน 157 คน

กิจกรรมที่ 2 การสัมมนาแลกเปลี่ยนเรียนรู้การดำเนินงาน โครงการฯ วิทยากร ผู้รับผิดชอบโครงการ ผู้ประสานงาน โครงการของสถาบันเครือข่ายฯ ผู้สนใจทั่วไป นักเรียน ครู โรงเรียนที่เข้าร่วมโครงการพัฒนาคุณภาพการศึกษาฯ ศึกษาธิการจังหวัด หรือผู้แทน คณะผู้บริหาร และบุคลากร ผู้ปฏิบัติงานจัดโครงการฯ จำนวน 114 คน

ผลการดำเนินงาน :

กิจกรรมที่ 1 การประกวดผลงานโครงการพัฒนาคุณภาพ การศึกษา เครือข่ายอุดมศึกษาภาคเหนือตอนล่าง มีผลงาน ได้รับคัดเลือกจากโครงการประกวดฯ ดังนี้

- ผลงานดีเด่นระดับเครือข่าย จำนวน 2 รางวัล
- ผลงานดีมากระดับเครือข่าย จำนวน 4 รางวัล
- ผลงานดีระดับเครือข่าย จำนวน 5 รางวัล
- ผลงานชมเชยระดับเครือข่าย จำนวน 5 รางวัล

กิจกรรมที่ 2 การสัมมนาแลกเปลี่ยนเรียนรู้การดำเนินงาน โครงการฯ

- ผู้รับผิดชอบโครงการหรือผู้แทนร่วมแสดงนิทรรศการ ผลงานของโครงการพัฒนาคุณภาพการศึกษา

- ผู้เข้าร่วมโครงการฯ เกิดการแลกเปลี่ยนเรียนรู้ระหว่าง เครือข่ายอุดมศึกษาภาคเหนือตอนล่างสามารถนำกระบวนการที่ได้ ไปใช้ในการดำเนินโครงการให้เกิดประสิทธิภาพได้ดียิ่งขึ้น

- ผู้เข้าร่วมโครงการฯ ได้รับความรู้จากการบรรยาย หัวข้อ
“การจัดการชั้นเรียนในความเปลี่ยนแปลงของเทคโนโลยีดิจิทัล”

- ผู้ตอบแบบประเมินมีความคิดเห็นเกี่ยวกับผลสัมฤทธิ์
ตามวัตถุประสงค์ของโครงการในภาพรวม อยู่ในระดับมากที่สุด
(ค่าเฉลี่ย 4.62)

**การประเมินความพึงพอใจที่มีต่อคุณภาพการจัดการเรียนการ
สอนและสิ่งสนับสนุนการเรียนรู้ ประจำปีการศึกษา 2564**

ภาพรวมอยู่ในระดับมาก 4.08 โดยมีรายละเอียด ดังนี้

- ค่าเฉลี่ยความพึงพอใจด้านคุณภาพการจัดการเรียน
การสอน 4.16

- ค่าเฉลี่ยความพึงพอใจด้านสิ่งสนับสนุนการเรียนรู้ 3.95
(ข้อมูล ณ วันที่ 30 สิงหาคม 2565 จากระบบงานบริการ
การศึกษา มหาวิทยาลัยนเรศวร)

**โครงการประกวดผลงานนวัตกรรมนิสิตระดับปริญญาตรี
ประจำปี 2565**

วัน เดือน ปี : วันที่ 5 เมษายน 2565

สถานที่ : ผ่านระบบออนไลน์ (ZOOM) และห้อง QS 2202
อาคารเฉลิมพระเกียรติ 72 พรรษา มหาวิทยาลัยนเรศวร

จำนวนผู้เข้าร่วมโครงการ : จำนวน 100 คน

ผลการดำเนินงาน : รางวัลประกวดนวัตกรรมวิทยานิพนธ์ระดับ
ปริญญาตรี จำนวน 14 รางวัล ประกอบด้วย

- รางวัลชนะเลิศ จำนวน 3 รางวัล

- รางวัลรองชนะเลิศอันดับ 1 จำนวน 5 รางวัล

- รางวัลรองชนะเลิศอันดับ 2 จำนวน 6 รางวัล

**โครงการบัณฑิตพันธุ์ใหม่และกำลังคนที่มีสมรรถนะเพื่อตอบ
โจทย์ภาคการผลิต ตามนโยบายการปฏิรูปการอุดมศึกษาไทย
ประเภทประกาศนียบัตร (Non-Degree) ของมหาวิทยาลัย
นเรศวร ปีงบประมาณ 2564**

1) หลักสูตรเทคนิคทางห้องปฏิบัติการทดสอบด้านจุลชีววิทยา
และเคมีตามมาตรฐานสากล รุ่นที่ 3 คณะวิทยาศาสตร์
การแพทย์ จัดขึ้นระหว่างเดือนกันยายน - พฤศจิกายน 2565
จำนวน 380 ชม. (ทฤษฎี 60 ปฏิบัติ 320) 9 หน่วยกิต ผู้เรียน
47 คน งบประมาณ 1,200,000 บาท

2) หลักสูตรเทคโนโลยีอากาศยานไร้คนขับ (โดรน) เพื่อ
การเกษตรวิถีใหม่ รุ่นที่ 1 คณะเกษตรศาสตร์ฯ จัดขึ้นระหว่าง
วันที่ 19 กรกฎาคม - 26 สิงหาคม 2565 จำนวน 285 ชม.
(ทฤษฎี 60 ปฏิบัติ 225) 9 หน่วยกิต ผู้เรียน 40 คน
งบประมาณ 1,200,000 บาท

- 3) หลักสูตรธุรกิจอาหารสุขภาพสำหรับผู้สูงอายุ รุ่นที่ 1 คณะพยาบาลศาสตร์ จัดขึ้นระหว่างวันที่ 28 พฤษภาคม - 5 กันยายน 2565 จำนวน 300 ชม. (ทฤษฎี 75 ปฏิบัติ 225) 9 หน่วยกิต ผู้เรียน 45 คน งบประมาณ 1,200,000 บาท
- 4) หลักสูตรนักพัฒนาอาหารเพื่อการบำบัด รุ่นที่ 2 คณะวิทยาศาสตร์การแพทย์ จัดขึ้นระหว่างเดือนเมษายน - กันยายน 2565 จำนวน 304 ชม. (ทฤษฎี 64 / ปฏิบัติ 240) 9 หน่วยกิต ผู้เรียน 60 คน งบประมาณ 2,700,000 บาท
- 5) หลักสูตรนักพัฒนาอาหารเพื่อการบำบัด รุ่นที่ 3 จัดขึ้นระหว่างเดือน กันยายน - ธันวาคม 2565 จำนวน 304 ชม. (ทฤษฎี 64 / ปฏิบัติ 240) 9 หน่วยกิต ผู้เรียน 40 คน งบประมาณ 1,200,000 บาท
- 6) หลักสูตรประกาศนียบัตรการสร้างผลิตภัณฑ์สมุนไพรส่งเสริมสุขภาพเพื่อการท่องเที่ยวชุมชน รุ่นที่ 1 คณะสาธารณสุขศาสตร์ จัดขึ้นระหว่างวันที่ 6 มิถุนายน - 5 สิงหาคม 2565 จำนวน 285 ชม. (ทฤษฎี 60 ปฏิบัติ 225) 9 หน่วยกิต ผู้เรียน 47 คน งบประมาณ 1,200,000 บาท


โครงการส่งเสริมนิสิตที่มีผลการเรียนดีเด่น

มหาวิทยาลัยจัดให้มีการมอบรางวัลประกาศเกียรติคุณในผลสัมฤทธิ์ของคุณภาพบัณฑิตในกลุ่มสาขาต่าง ๆ เพื่อให้เกิดแรงบันดาลใจให้นิสิตใฝ่รู้ ใฝ่เรียน ใฝ่พัฒนาตนเองให้เป็นบัณฑิตที่มีคุณภาพ โดยได้จัดทำโครงการส่งเสริมนิสิตที่มีผลการเรียนดีเด่น ประจำปีการศึกษา 2564 ดังนี้

1. มอบเกียรติบัตรรางวัลเรียนดีประจำปีการศึกษา 2564 แก่นิสิตรหัส 60 เป็นต้นไป ที่มีผลการเรียนสองภาคการศึกษาปกติไม่น้อยกว่า 32 หน่วยกิต ไม่เคยได้รับระดับชั้น F หรืออักษร U และมีระดับชั้นสะสมเฉลี่ย 3.75 ขึ้นไป จำนวน 2,136 คน
2. มอบเกียรติบัตรรางวัลเรียนดีแก่นิสิตที่มีผลการเรียนดีเด่นประจำปีการศึกษา 2564 โดยนิสิตสอบได้รับการประเมินผลการศึกษาระดับชั้นดีเยี่ยม (Excellent) หรือได้รับสัญลักษณ์ A ตั้งแต่ 10 รายวิชาขึ้นไปในแต่ละปีการศึกษา มีจำนวนหน่วยกิตรวมแล้วไม่น้อยกว่า 36 หน่วยกิต จำนวน 1,881 คน

ภารกิจ	ผลการดำเนินงาน
<p>3. สนับสนุนการให้บริการวิชาการแก่สังคม</p> <p>3.1 การประชุมชี้แจงนโยบายการรับเข้าศึกษาให้กลุ่มเป้าหมายทราบ</p>	<p>กองบริการการศึกษา จึงได้จัดทำโครงการประชุมชี้แจงเพื่อเตรียมความพร้อมในการคัดเลือกนักเรียนเพื่อเข้าศึกษาในมหาวิทยาลัยนเรศวร ระดับปริญญาตรี ประจำปีการศึกษา 2565 ผ่านระบบ Online (Zoom)</p> <p>วันที่จัด 4 พฤศจิกายน 2565</p> <p>จำนวนผู้เข้าร่วมประชุม ผ่าน (Zoom) 300 คน ตอบแบบสอบถาม 233 คน</p> <p>ผลการประเมิน ผู้ตอบแบบสอบถามมีระดับความรู้ความเข้าใจในประเด็นต่าง ๆ โดยรวมอยู่ในระดับมากที่สุดโดยมีค่าเฉลี่ยอยู่ที่ 4.25 เมื่อพิจารณาเป็นรายประเด็นผู้เข้าร่วมประชุมได้รับความรู้ความเข้าใจในทุกประเด็นในระดับมากยกเว้นประเด็นความรู้ความเข้าใจในการสมัครคัดเลือกหลักสูตรแพทยศาสตรบัณฑิตมีความพึงพอใจอยู่ในระดับมากโดยมีค่าเฉลี่ยเท่ากับ 4.10 โดยเรียงความพึงพอใจในแต่ละประเด็นจากมากไปน้อยได้ดังนี้ ประเด็นความรู้ความเข้าใจในการสมัครคัดเลือกรอบ Portfolio ผ่านระบบ TCAS มีค่าเฉลี่ยอยู่ที่ 4.34 ประเด็นนโยบายการรับนิสิตเข้าศึกษาต่อของมหาวิทยาลัยนเรศวร ค่าเฉลี่ยเท่ากับ 4.30 ประเด็นความรู้ความเข้าใจในการรับสมัครคัดเลือกรอบโควตา ผ่านระบบ TCAS ค่าเฉลี่ยเท่ากับ 4.28 ประเด็นความเข้าใจเกี่ยวกับกระบวนการและระบบการรับสมัครเข้าศึกษาผ่านระบบ TCAS ระดับปริญญาตรี ค่าเฉลี่ยเท่ากับ 4.26 ประเด็นความรู้ความเข้าใจในการรับสมัครคัดเลือกรอบ Admission ค่าเฉลี่ยเท่ากับ 4.24 และความพึงพอใจการจัดสัมมนาเตรียมความพร้อมสำหรับการสมัครคัดเลือกนักเรียนเพื่อเข้ามหาวิทยาลัยนเรศวร ประจำปีการศึกษา 2565 ค่าเฉลี่ยเท่ากับ 4.22 ตามลำดับ</p>
<p>3.2 การเป็นศูนย์สอบในการจัดสอบ O-NET, GAT PAT และการสอบวิชาสามัญ 7 วิชา ของสถาบันทดสอบทางการศึกษาแห่งชาติ (สทศ.)</p>	<p>สรุปจำนวนผู้เข้าสอบ O-NET, GAT-PAT และการทดสอบวิชาสามัญ ณ สนามสอบ มหาวิทยาลัยนเรศวร (มีรายละเอียดดังเอกสารประกอบภารกิจที่ 3.2)</p>
<p>3.3 การให้บริการตรวจกระดาษคำตอบ ข้อสอบด้วยเครื่องอ่านสัญลักษณ์ ด้วยแสงทั้งหน่วยงานภายในและภายนอก</p>	<p>ปีการศึกษา 2564 กองบริการการศึกษาให้บริการตรวจกระดาษคำตอบ ข้อสอบด้วยเครื่องอ่านสัญลักษณ์ด้วยแสงทั้งหน่วยงานภายใน และภายนอก จำนวน 1,532 แผ่น (มีรายละเอียดดังเอกสารประกอบภารกิจที่ 3.3)</p>
<p>3.4 การให้บริการข้อมูลสารสนเทศแก่หน่วยงานต่าง ๆ ที่ขอความอนุเคราะห์</p>	<p>ระหว่างปีการศึกษา 2564–2565 มีสถิติการให้บริการ (มีรายละเอียดดังเอกสารประกอบภารกิจที่ 3.4)</p>

ภาคผนวก



รายงานประจำปี กองบริการการศึกษา มหาวิทยาลัยนเรศวร
ปีงบประมาณ 2565

เอกสารประกอบภารกิจที่ 1.1



รายงานประจำปี กองบริการการศึกษา มหาวิทยาลัยนเรศวร
ปีงบประมาณ 2565

เอกสารประกอบภารกิจที่ 1.1
จำนวนรับเข้าศึกษา ระดับปริญญาตรี ปีการศึกษา 2565

คณะ/หลักสูตร/สาขาวิชา	เป้าหมาย ตาม มคอ.2	จำนวนเรียกรับรวม	รอบที่ 1 Portfolio					รอบที่ 2 โควตา					รอบที่ 3 Admission				รอบที่ 4 รับตรงอิสระ				รวมจำนวนยื่นสิทธิ์ CH	รวมจำนวนชำระค่าธรรมเนียม	รายงานตัวขึ้นทะเบียนนิติ			
			เป้าหมายการรับ	จำนวนผู้สมัคร	ผ่านการคัดเลือก	Clearing House	ยื่นสิทธิ์ชำระค่าเทอม	เป้าหมายการรับ	จำนวนผู้สมัคร	ผ่านการคัดเลือก	Clearing House	ยื่นสิทธิ์ชำระค่าเทอม	เป้าหมายการรับ	ผ่านการคัดเลือก	Clearing House	ยื่นสิทธิ์ชำระค่าเทอม	เป้าหมายการรับ	จำนวนผู้สมัคร	ผ่านการคัดเลือก	Clearing House				ยื่นชำระเงินค่าเทอม		
คณะเกษตรศาสตร์ ทรัพยากรธรรมชาติและสิ่งแวดล้อม																										
วท.บ. สาขาวิชาวิทยาศาสตร์การเกษตร	80	250	90	46	41	17	17	80	63	45	25	25	80	19	19	17	30	2	2	2	2	63	61	60		
วท.บ. สาขาวิชาวิทยาศาสตร์และเทคโนโลยีการอาหาร	80	310	130	49	49	26	25	100	125	98	32	32	80	80	80	69	-	-	-	0	138	126	126			
วท.บ. สาขาวิชาภูมิศาสตร์	60	160	80	11	11	4	4	40	5	3	3	3	40	9	9	8	60	5	5	4	3	20	18	17		
วท.บ. สาขาวิชาวิทยาศาสตร์การประมง	50	150	50	18	18	11	10	50	18	7	1	1	50	9	9	7	75	3	3	2	2	23	20	20		
วท.บ. สาขาวิชาทรัพยากรธรรมชาติและสิ่งแวดล้อม	40	125	80	37	37	20	20	15	21	14	6	6	30	31	31	25	-	-	-	0	57	51	51			
วท.บ. สาขาวิชาสัตวศาสตร์และเทคโนโลยีอาหารสัตว์	45	85	35	41	41	24	24	30	59	45	19	19	20	30	30	28	-	-	-	0	73	71	70			
วท.บ. สาขาวิชาเกษตรแม่นยำ	100	110	90	10	10	9	9	10	7	5	1	1	100	3	3	3	90	3	3	2	2	15	15	15		
วท.บ. สาขาวิชาเทคโนโลยีชีวภาพทางการเกษตร	30	165	45	3	3	1	0	60	14	8	1	1	60	7	7	6	50	5	5	3	3	12	10	10		
รวม	485	1,355	600	215	210	112	109	385	312	225	88	88	460	188	188	163	305	18	18	13	12	401	372	369		

คณะ/หลักสูตร/สาขาวิชา	เป้าหมาย ตาม มคอ.2	จำนวนเรียกรับรวม	รอบที่ 1 Portfolio					รอบที่ 2 โควตา					รอบที่ 3 Admission				รอบที่ 4 รับตรงอิสระ				รวมจำนวนยื่นสิทธิ์ CH	รวมจำนวนชำระค่าธรรมเนียม	รายงานตัวขึ้นทะเบียนเป็นผลิต	
			เป้าหมายการรับ	จำนวนผู้สมัคร	ผ่านการคัดเลือก	Clearing House	ยื่นสิทธิ์ชำระค่าเทอม	เป้าหมายการรับ	จำนวนผู้สมัคร	ผ่านการคัดเลือก	Clearing House	ยื่นสิทธิ์ชำระค่าเทอม	เป้าหมายการรับ	ผ่านการคัดเลือก	Clearing House	ยื่นสิทธิ์ชำระค่าเทอม	เป้าหมายการรับ	จำนวนผู้สมัคร	ผ่านการคัดเลือก	Clearing House				ยื่นสิทธิ์ชำระค่าเทอม
คณะทันตแพทยศาสตร์																								
หลักสูตรทันตแพทยศาสตรบัณฑิต	65	65						25	753	25	2	2	40	63	56	54	-	-	-			58	56	56
หลักสูตรทันตแพทยศาสตรบัณฑิต (รับผู้จบ ป.ตรี)	5	5						5	33	12	8	6					-	-	-			8	6	6
ประกาศนียบัตรผู้ช่วยทันตแพทย์	25	25															25	18	18	18	18	18	18	18
รวม	95	95						30	786	37	10	8	40	63	56	54	0	18	18	18	18	84	80	80
คณะพยาบาลศาสตร์																								
หลักสูตรพยาบาลศาสตรบัณฑิต	120	137	17	47	7	3	3	70	1,677	120	67	64	50	90	90	85	-	-	-			160	152	152
รวม	120	137	17	47	7	3	3	70	1,677	120	67	64	50	90	90	85	0	0	0	0	0	160	152	152
คณะแพทยศาสตร์																								
พ.บ. กลุ่มแพทย์เพื่อชุมชน (Community Track)	70	70						70	513	70	70	70					-	-	-			70	70	70
พ.บ. กลุ่มลดความเหลื่อมล้ำ (Inclusive Track)	20	20						20	85	20	20	20					-	-	-			20	20	20
พ.บ. กลุ่มผู้จบปริญญาตรี (Strengthening Track)	55	55						55	341	55	55	55					-	-	-			55	55	55
หลักสูตรแพทยศาสตรบัณฑิต	30	30											30	30	30	28	2	48	2	2	2	32	30	30
รวม	175	175						145	939	145	145	145	30	30	30	28	2	48	2	2	2	177	175	175
คณะเภสัชศาสตร์																								
ภ.บ. สาขาวิชาการบริหารทางเภสัชกรรม	100	118	18	34	33	20	20	50	1,657	51	14	13	50	0	0	0	70	327	52	39	38	73	71	71
ภ.บ. สาขาวิชาการบริหารทางเภสัชกรรม (โครงการความร่วมมือ)	5																5	8	1	1	1	1	1	1
วท.บ. สาขาวิชาวิทยาศาสตร์เครื่องสำอางและผลิตภัณฑ์ธรรมชาติ	40	110	70	251	72	27	26	20	379	20	0	0	20	40	40	26	10	166	15	6	5	73	57	57
รวม	145	228	88	285	105	47	46	70	2,036	71	14	13	70	40	40	26	85	501	68	46	44	147	129	129

คณะ/หลักสูตร/สาขาวิชา	เป้าหมาย ตาม มคอ.2	จำนวนเรียกรับรวม	รอบที่ 1 Portfolio					รอบที่ 2 โควตา					รอบที่ 3 Admission				รอบ 4 รับตรงอิสระ				รวมจำนวนยื่นสิทธิ์ CH	รวมจำนวนชำระค่าธรรมเนียม	รายงานตัวขึ้นทะเบียนผลิต	
			เป้าหมายการรับ	จำนวนผู้สมัคร	ผ่านการคัดเลือก	Clearing House	ยื่นสิทธิ์ชำระค่าเทอม	เป้าหมายการรับ	จำนวนผู้สมัคร	ผ่านการคัดเลือก	Clearing House	ยื่นสิทธิ์ชำระค่าเทอม	เป้าหมายการรับ	ผ่านการคัดเลือก	Clearing House	ยื่นสิทธิ์ชำระค่าเทอม	เป้าหมายการรับ	จำนวนผู้สมัคร	ผ่านการคัดเลือก	Clearing House				ยื่นสิทธิ์ชำระค่าเทอม
คณะวิทยาศาสตร์การแพทย์																								
วท.บ. สาขาวิชาจุลชีววิทยา	80	170	60	41	41	26	26	70	258	70	30	30	40	60	60	54	20	209	20	9	9	125	119	119
วท.บ. สาขาวิชาวิทยาศาสตร์การแพทย์	60	165	95	153	153	69	69	40	339	120	37	36	30	30	23	-	-	-	0	0	136	128	126	
วท.บ. สาขาวิชาวิทยาศาสตร์การแพทย์ (ตรีต่อเนื่องโท)	30	95	55	16	16	5	5	20	45	31	13	12	20	20	18	-	-	-			38	35	34	
วท.บ. สาขาวิชาชีวเคมีและชีววิทยาโมเลกุล	40	176	66	6	6	2	2	70	98	69	35	35	40	40	39	-	-	-			77	76	76	
วท.บ. สาขาวิชาพยาธิวิทยากายวิภาค	40	45	15	5	5	5	5	15	30	20	12	12	15	20	18	10	41	10	6	6	43	41	41	
รวม	250	651	291	221	221	107	107	215	770	310	127	125	145	170	170	152	30	250	30	15	15	419	399	396
คณะสหเวชศาสตร์																								
วท.บ. สาขาวิชากายภาพบำบัด	60	60	10	89	15	6	6	30	373	40	18	18	20	20	17	25	304	25	16	16	60	57	57	
วท.บ. สาขาวิชากายภาพบำบัด (อนุปริญญา)		5						5	0	0		0									0	0		
วท.บ. สาขาวิชาเทคนิคการแพทย์	60	60	10	594	39	25	25	30	1,359	41	21	21	20	30	28	-	-	-			76	74	73	
วท.บ. สาขาวิชาเทคโนโลยีหัวใจและทรวงอก	60	60	12	10	10	5	5	30	410	31	17	17	18	23	16	15	238	15	11	11	56	49	49	
วท.บ. สาขาวิชารังสีเทคนิค	60	60	10	91	36	27	27	30	564	30	19	19	20	20	19	-	-	-			66	65	65	
หลักสูตรที่คนมาตราศรบัณฑิต	30	30	10	11	10	1	1	10	66	29	18	18	10	10	9	2	16	2	1	1	30	29	29	
รวม	270	275	52	795	110	64	64	135	2,772	171	93	93	88	103	103	89	42	558	42	28	28	288	274	273

คณะ/หลักสูตร/สาขาวิชา	เป้าหมาย ตาม มคอ.2	จำนวนเรียกรับรวม	รอบที่ 1 Portfolio					รอบที่ 2 โควตา					รอบที่ 3 Admission				รอบ 4 รับตรงอิสระ				รวมจำนวนยื่นสิทธิ์ CH	รวมจำนวนชำระค่าธรรมเนียม	รายงานตัวขึ้นทะเบียนผลิต			
			เป้าหมายการรับ	จำนวนผู้สมัคร	ผ่านการคัดเลือก	Clearing House	ยื่นสิทธิ์ชำระค่าเทอม	เป้าหมายการรับ	จำนวนผู้สมัคร	ผ่านการคัดเลือก	Clearing House	ยื่นสิทธิ์ชำระค่าเทอม	เป้าหมายการรับ	ผ่านการคัดเลือก	Clearing House	ยื่นสิทธิ์ชำระค่าเทอม	เป้าหมายการรับ	จำนวนผู้สมัคร	ผ่านการคัดเลือก	Clearing House				ยื่นสิทธิ์ชำระค่าเทอม		
คณะสาธารณสุขศาสตร์																										
ส.บ. สาขาวิชานามัยชุมชน	200	250	100	471	181	79	76	100	728	100	47	46	50	60	60	51	-	-	-			186	173	172		
วท.บ. สาขาวิชานามัยสิ่งแวดล้อม	40	60	25	7	7	3	3	10	30	20	12	11	25	39	39	35	-	-	-			54	49	49		
วท.บ. สาขาวิชาชีวนามัยและความปลอดภัย	40	60	25	59	31	21	21	15	112	21	9	9	20	30	30	27	-	-	-			60	57	57		
หลักสูตรการแพทย์แผนไทยประยุกต์บัณฑิต	40	40	15	10	10	7	7	15	46	25	16	15	10	20	20	15	-	-	-			43	37	37		
ส.บ. สาขาวิชาการดูแลและการจัดการสุขภาพผู้สูงอายุ	50	50	30	9	9	3	3	15	25	14	4	4	5	51	51	49	-	-	-			58	56	56		
รวม	370	460	195	556	238	113	110	155	941	180	88	85	110	200	200	177	0	0	0			401	372	371		
คณะนิติศาสตร์																										
หลักสูตรนิติศาสตรบัณฑิต	240	240	80	454	246	165	161	80	870	200	93	92	80	80	80	57	-	-	-			338	310	307		
รวม	240	240	80	454	246	165	161	80	870	200	93	92	80	80	80	57	0	0	0			338	310	307		

คณะ/หลักสูตร/สาขาวิชา	เป้าหมาย ตาม มคอ.2	จำนวนเรียกรับรวม	รอบที่ 1 Portfolio					รอบที่ 2 โควตา					รอบที่ 3 Admission				รอบ 4 รับตรงอิสระ				รวมจำนวนยื่นสิทธิ์ CH	รวมจำนวนชำระค่าธรรมเนียม	รายงานตัวขึ้นทะเบียนบัณฑิต			
			เป้าหมายการรับ	จำนวนผู้สมัคร	ผ่านการคัดเลือก	Clearing House	ยื่นสิทธิ์ชำระค่าเทอม	เป้าหมายการรับ	จำนวนผู้สมัคร	ผ่านการคัดเลือก	Clearing House	ยื่นสิทธิ์ชำระค่าเทอม	เป้าหมายการรับ	ผ่านการคัดเลือก	Clearing House	ยื่นสิทธิ์ชำระค่าเทอม	เป้าหมายการรับ	จำนวนผู้สมัคร	ผ่านการคัดเลือก	Clearing House				ยื่นสิทธิ์ชำระค่าเทอม		
คณะมนุษยศาสตร์																										
ศศ.บ. สาขาวิชาพม่าศึกษา	40	40	25	18	18	13	13	5	5	3	1	0	10	4	4	2	30	5	5	5	5	23	20	19		
ศศ.บ. สาขาวิชาภาษาจีน	60	60	40	109	86	53	52	10	182	11	6	6	10	25	25	23	20	66	24	15	15	99	96	96		
ศศ.บ. สาขาวิชาภาษาญี่ปุ่น	60	60	30	70	50	33	33	20	124	20	9	9	10	25	25	21	10	34	10	3	3	70	66	66		
ศศ.บ. สาขาวิชาภาษาไทย	60	60	40	65	65	30	30	10	111	10	2	2	10	30	30	25	10	10	10	3	3	65	60	60		
ศศ.บ. สาขาวิชาภาษาฝรั่งเศส	40	40	30	9	9	3	3	5	25	20	6	6	5	50	50	44	30	21	21	12	12	71	65	65		
ศศ.บ. สาขาวิชาภาษาอังกฤษ	60	60	50	300	68	41	40	5	589	50	19	19	5	20	20	20	20	138	20	9	9	89	88	88		
ศศ.บ. สาขาวิชาภาษาเกาหลี	40	40	20	61	35	21	21	10	76	10	5	4	10	25	25	22	-	-	-	-	-	51	47	47		
ศศ.บ. สาขาวิชานาฏศิลป์ไทย	30	30	20	41	41	22	22	5	6	5	2	2	5	7	7	6	30	7	7	2	2	33	32	31		
ดศ.บ. สาขาวิชาดุริยางคศาสตร์ไทย	10	10	8	5	5	2	2	1	1	1	1	1	1	3	3	1	15	0	0	0	0	6	4	4		
ดศ.บ. สาขาวิชาดุริยางคศาสตร์สากล																						0	0			
-แขนงวิชาดนตรีประยุกต์	25	28	23	22	22	9	9	3	16	14	4	4	2	8	8	5	20	1	1	1	1	22	19	19		
-แขนงวิชาดนตรีคลาสสิก	15	15	13	5	5	1	1	1	3	3	2	2	1	10	10	9	20	2	2	1	1	14	13	13		
รวม	440	443	299	705	404	228	226	75	1,138	147	57	55	69	207	207	178	205	284	100	51	51	543	510	508		


คณะ/หลักสูตร/สาขาวิชา	เป้าหมาย ตาม มคอ.2	จำนวนเรียกรับรวม	รอบที่ 1 Portfolio					รอบที่ 2 โควตา					รอบที่ 3 Admission				รอบ 4 รับตรงอิสระ					รวมจำนวนยื่นสิทธิ์ CH	รวมจำนวนชำระค่าธรรมเนียม	รายงานตัวขึ้นทะเบียนนิติ			
			เป้าหมายการรับ	จำนวนผู้สมัคร	ผ่านการคัดเลือก	Clearing House	ยื่นสิทธิ์ชำระค่าเทอม	เป้าหมายการรับ	จำนวนผู้สมัคร	ผ่านการคัดเลือก	Clearing House	ยื่นสิทธิ์ชำระค่าเทอม	เป้าหมายการรับ	ผ่านการคัดเลือก	Clearing House	ยื่นสิทธิ์ชำระค่าเทอม	เป้าหมายการรับ	จำนวนผู้สมัคร	ผ่านการคัดเลือก	Clearing House	ยื่นชำระเงินค่าเทอม						
คณะบริหารธุรกิจ เศรษฐศาสตร์และการสื่อสาร																											
หลักสูตรนิเทศศาสตรบัณฑิต	200	200	80	122	119	89	88	60	523	81	44	44	60	70	70	54	-	-	-					203	186	182	
ศศ.บ. สาขาวิชาการท่องเที่ยว	80	80	10	16	10	6	6	20	99	30	11	11	50	70	70	58	-	-	-					87	75	75	
บธ.บ. สาขาวิชาบริหารธุรกิจ	100	120	20	104	34	22	21	50	422	50	17	17	50	82	82	69	1	1	1	1	1			122	108	108	
บธ.บ. สาขาวิชาธุรกิจดิจิทัล	100	80	10	24	19	11	11	40	273	50	21	21	30	60	60	55	1	1	1	1	1			93	88	88	
บธ.บ. สาขาวิชาการเงิน	80	86	26	12	11	8	8	40	106	60	27	27	20	50	50	44	-	-	-					85	79	79	
หลักสูตรบัญชีบัณฑิต	100	80	20	91	41	29	29	20	325	30	4	4	40	81	81	70	-	-	-					114	103	103	
หลักสูตรเศรษฐศาสตรบัณฑิต	80	90	20	19	19	17	17	25	145	60	16	16	45	50	50	46	10	49	10	1	1			84	80	79	
วท.บ. สาขาวิชานวัตกรรมและการตลาดเชิงสร้างสรรค์	40	40	20	29	29	21	20	10	128	50	21	20	10	10	10	5	-	-	-					52	45	44	
รวม	780	776	206	417	282	203	200	265	2,021	411	161	160	305	473	473	401	10	51	12	3	3			840	764	758	

คณะ/หลักสูตร/สาขาวิชา	เป้าหมาย ตาม มคอ.2	จำนวนเรียกรับรวม	รอบที่ 1 Portfolio					รอบที่ 2 โควตา					รอบที่ 3 Admission				รอบ 4 รับตรงอิสระ				รวมจำนวนยื่นสิทธิ์ CH	รวมจำนวนชำระค่าธรรมเนียม	รายงานตัวซึ่งทะเบียนผลิต				
			เป้าหมายการรับ	จำนวนผู้สมัคร	ผ่านการคัดเลือก	Clearing House	ยื่นสิทธิ์ชำระค่าเทอม	เป้าหมายการรับ	จำนวนผู้สมัคร	ผ่านการคัดเลือก	Clearing House	ยื่นสิทธิ์ชำระค่าเทอม	เป้าหมายการรับ	ผ่านการคัดเลือก	Clearing House	ยื่นสิทธิ์ชำระค่าเทอม	เป้าหมายการรับ	จำนวนผู้สมัคร	ผ่านการคัดเลือก	Clearing House				ยื่นสิทธิ์ชำระค่าเทอม			
คณะศึกษาศาสตร์																											
กศ.บ. สาขาวิชาคอมพิวเตอร์	60	60	20	63	23	17	16	20	93	24	17	17	20	24	24	23	4	9	4	3	3	61	59	59			
กศ.บ. สาขาวิชาคณิตศาสตร์	60	60	6	47	5	3	3	42	262	46	21	21	12	21	21	21	15	22	9	4	4	49	49	49			
กศ.บ. สาขาวิชาฟิสิกส์	30	30	3	3	2	1	1	21	26	16	3	3	6	9	9	9	17	0	0	0	0	13	13	13			
กศ.บ. สาขาวิชาเคมี	30	30	3	4	0	0	0	21	34	14	4	4	6	4	4	4	22	6	4	1	1	9	9	9			
กศ.บ. สาขาวิชาชีววิทยา	30	30	3	8	3	2	2	21	77	20	8	7	6	13	13	10	8	2	2	0	0	23	19	19			
กศ.บ. สาขาวิชาภาษาไทย	60	60	6	11	6	2	2	42	453	46	19	19	12	19	19	18	20	77	20	11	11	51	50	50			
กศ.บ. สาขาวิชาภาษาอังกฤษ	60	60	6	9	5	4	4	42	415	45	15	15	12	20	20	19	21	55	21	12	12	51	50	50			
กศ.บ. สาขาวิชาพลศึกษาและวิทยาศาสตร์การออก	60	60	22	33	23	18	17	24	110	30	23	23	14	19	19	19	1	3	1	1	1	61	60	59			
กศ.บ. สาขาเทคโนโลยีและสื่อสารการศึกษา	60	60	20	28	23	15	14	20	54	27	19	19	20	21	21	16	6	4	4	4	4	59	53	53			
รวม	450	450	89	206	90	62	59	253	1,524	268	129	128	108	150	150	139	114	178	65	36	36	377	362	361			

คณะ/หลักสูตร/สาขาวิชา	เป้าหมาย ตาม มคอ.2	จำนวนเรียกรับรวม	รอบที่ 1 Portfolio					รอบที่ 2 โควตา					รอบที่ 3 Admission				รอบ 4 รับตรงอิสระ				รวมจำนวนยื่นสมัคร CH	รวมจำนวนชำระค่าธรรมเนียม	รายงานตัวขึ้นทะเบียนนิสิต	
			เป้าหมายการรับ	จำนวนผู้สมัคร	ผ่านการคัดเลือก	Clearing House	ยืนยันสิทธิ์ชำระค่าเทอม	เป้าหมายการรับ	จำนวนผู้สมัคร	ผ่านการคัดเลือก	Clearing House	ยืนยันสิทธิ์ชำระค่าเทอม	เป้าหมายการรับ	ผ่านการคัดเลือก	Clearing House	ยืนยันสิทธิ์ชำระค่าเทอม	เป้าหมายการรับ	จำนวนผู้สมัคร	ผ่านการคัดเลือก	Clearing House				ยืนยันสิทธิ์ชำระค่าเทอม
คณะสังคมศาสตร์																								
หลักสูตรรัฐศาสตรบัณฑิต	100	104	4	2	2	1	1	40	693	45	22	22	60	100	100	94	20	128	20	14	14	137	131	131
วท.บ. สาขาวิชาจิตวิทยา	50	50	0	0	0	0	0	35	549	41	16	16	15	40	40	36	-	-	-	-	-	56	52	52
ศศ.บ. สาขาวิชาประวัติศาสตร์	160	160	30	19	15	5	4	30	81	69	27	26	100	150	150	123	30	37	30	20	20	202	173	173
ศศ.บ. สาขาวิชาพัฒนาสังคม	120	120	60	154	149	82	81	40	220	41	16	16	20	30	30	28	20	48	21	12	12	140	137	136
รวม	430	434	94	175	166	88	86	145	1,543	196	81	80	195	320	320	281	70	213	71	46	46	535	493	492
คณะโลจิสติกส์และดิจิทัลซัพพลายเชน																								
วท.บ. สาขาวิชาโลจิสติกส์และดิจิทัลซัพพลายเชน	40	140	61	192	187	118	117	60	299	60	31	31	19	19	19	13	-	-	-	-	-	168	161	160
รวม	40	140	61	192	187	118	117	60	299	60	31	31	19	19	19	13	0	0	0	0	0	168	161	160
วิทยาลัยนานาชาติ (หลักสูตรนานาชาติ)																								
บธ.บ. สาขาวิชาการจัดการธุรกิจระหว่างประเทศ	40	150	70	30	30	13	11	40	35	22	8	8	40	21	21	15	40	10	10	5	5	47	39	38
บธ.บ. สาขาวิชาการจัดการบริการและการท่องเที่ยวนานาชาติ	40	150	70	5	5	1	1	40	6	3	1	1	40	10	10	8	40	2	2	2	2	14	12	12
บธ.บ. สาขาวิชาการจัดการทรัพยากรมนุษย์	30	130	70	2	2	1	1	30	2	0	0	0	30	3	3	0	30	1	1	0	0	4	1	1
ศศ.บ. สาขาวิชาภาษาอังกฤษเพื่อการสื่อสารธุรกิจ	40	150	70	5	5	4	4	40	22	14	7	7	40	18	18	14	40	2	1	0	0	29	25	25
รวม	150	580	280	42	42	19	17	150	65	39	16	16	150	52	52	37	150	15	14	7	7	94	77	76
รวมทั้งสิ้น	5,950	9,369	3,310	5,184	2,779	1,590	1,563	3,309	19,796	3,335	1,563	1,542	2,815	2,925	2,918	2,545	1,703	2,355	626	359	354	6,430	6,004	5,975

หน่วยรับเข้าศึกษา งานทะเบียนนิสิตและประมวลผล กองบริการการศึกษา
ข้อมูล ณ วันที่ 29 มิถุนายน 2565 เวลา 16.07 น.

เอกสารประกอบภารกิจที่ 1.2




รายงานประจำปี กองบริการการศึกษา มหาวิทยาลัยนเรศวร
ปีงบประมาณ 2565

เอกสารประกอบภารกิจที่ 1.2
สถิติการลงทะเบียนออนไลน์สำหรับนิสิต ปีการศึกษา 2564 - 2565

คณะ	ปีการศึกษา	ภาคเรียน	จำนวนนิสิต
คณะทันตแพทยศาสตร์	2564	2	241
	2564	3	42
	2565	1	368
คณะนิติศาสตร์	2564	2	1,300
	2564	3	33
	2565	1	1,412
คณะบริหารธุรกิจ เศรษฐศาสตร์และการสื่อสาร	2564	2	3,436
	2564	3	172
	2565	1	3,518
คณะพยาบาลศาสตร์	2564	2	505
	2564	3	255
	2565	1	534
คณะมนุษยศาสตร์	2564	2	2,088
	2564	3	169
	2565	1	2,260
คณะวิทยาศาสตร์	2564	2	2,121
	2564	3	253
	2565	1	2,295
คณะวิทยาศาสตร์การแพทย์	2564	2	1,409
	2564	3	121
	2565	1	1,689
คณะวิศวกรรมศาสตร์	2564	2	2,635
	2564	3	1,042
	2565	1	2,827
คณะศึกษาศาสตร์	2564	2	1,947
	2564	3	30
	2565	1	2,070

คณะ	ปีการศึกษา	ภาคเรียน	จำนวนนิสิต
คณะสถาปัตยกรรมศาสตร์ ศิลปะและการออกแบบ	2564	2	941
	2564	3	243
	2565	1	988
คณะสหเวชศาสตร์	2564	2	1,150
	2564	3	207
	2565	1	1,191
คณะสังคมศาสตร์	2564	2	1,614
	2564	3	84
	2565	1	1,853
คณะสาธารณสุขศาสตร์	2564	2	1,562
	2564	3	340
	2565	1	1,670
คณะเกษตรศาสตร์ ทรัพยากรธรรมชาติและสิ่งแวดล้อม	2564	2	1,332
	2564	3	173
	2565	1	1,521
คณะเภสัชศาสตร์	2564	2	772
	2564	3	29
	2565	1	804
คณะแพทยศาสตร์	2564	2	621
	2564	3	14
	2565	1	1,012
คณะโลจิสติกส์และดิจิทัลซัพพลายเชน	2564	2	204
	2564	3	38
	2565	1	373
บัณฑิตวิทยาลัย	2564	2	2,912
	2564	3	1,184
	2565	1	3,303
วิทยาลัยนานาชาติ	2564	2	330
	2564	3	63
	2565	1	362
		รวม	61,662

เอกสารประกอบภารกิจที่ 1.3



รายงานประจำปี กองบริการการศึกษา มหาวิทยาลัยนเรศวร
ปีงบประมาณ 2565

เอกสารประกอบภารกิจที่ 1.3

สถิติการให้บริการด้านงานทะเบียนและประมวลผล ประจำปีงบประมาณ 2565 (1 ตุลาคม 2564 – กันยายน 2565)

ที่		เดือน											รวม	
		ตุลาคม 64	พฤศจิกายน 64	ธันวาคม 64	มกราคม 65	กุมภาพันธ์ 65	มีนาคม 65	เมษายน 65	พฤษภาคม 65	มิถุนายน 65	กรกฎาคม 65	สิงหาคม 65		กันยายน 65
1	ขอไม่เข้ารับปริญญาบัตรและขอรับเอกสารก่อนกำหนด	2	1	3		1	1	2	3	2		13		28
2	NU 11 แบบถอนรายวิชา (ส่งออนไลน์)					106		1			1		16	124
3	เพิกถอนติด W ภาคต้น หลังกำหนด	7	4	1	1		1	1					6	21
4	เพิกถอนติด W ภาคปลาย หลังกำหนด					8	8	2						18
5	เพิกถอนติด W ภาคฤดูร้อน หลังกำหนด								1					1
6	เพิกถอนติด W (ได้รับการอนุมัติให้เทียบโอนรายวิชา)					1				1				2
7	ขอยกเลิกรายวิชาที่ได้รับการเทียบโอน										1			1
8	จดหมายตีกลับ					2		2	4	1		2		11
9	บันทึกข้อความ	6	25	2	2				2		6			43
10	คำสั่งลงโทษทางวินัย	3							2	1			1	7
11	ขอลอนรายวิชาโดยไม่ติดอักษร W								1					1
12	NU 25 ส่งมาทางไปรษณีย์	3	116	425	4		66	79	25	18	82	1	1	820
13	ใบปริญญาบัตร	6	2	10	454	2	2	3	12	4		5	2	502
14	Transcript-ภาษาไทย												95	95
15	Transcript-ก่อนสำเร็จ	66	83	139	285	114	254	140	73	158	203	387	329	2,231
16	ใบแปลรายวิชาฉบับภาษาไทย	18	43	35	79	119	166	98	316	246	54	48	14	1,236

ที่		เดือน											รวม	
		ตุลาคม 64	พฤศจิกายน 64	ธันวาคม 64	มกราคม 65	กุมภาพันธ์ 65	มีนาคม 65	เมษายน 65	พฤษภาคม 65	มิถุนายน 65	กรกฎาคม 65	สิงหาคม 65		กันยายน 65
17	Transcript-หลังสำเร็จ	111	142	195	137	203	575	762	854	398	217	170	107	3,871
18	คำร้องขอใบรับรอง ไทย	117	53	70	61	94	269	208	78	146	167	193	133	1,589
19	คำร้องขอใบรับรอง อังกฤษ	36	29	44	68	57	55	27	28	26	30	48	29	477
20	แบบฟอร์มหนังสือรับรองนิสิต	1	1	3		8	1		2	21	35	11	5	88
21	หนังสือแปลปริญญาบัตร	6	17	6	20	7	10	17	18	11	7	10	18	147
22	ใบแทนรับรองคุณวุฒิ	11	10	5	10	12	3	4	6	14	9	4	14	102
23	ใบรับรอง แบบเร่งด่วน	49	69	36	39	35	94	76	20	40	55	64	85	662
24	หนังสือแปลใบรับรองคุณวุฒิ	12	17	5	17	9	18	28	21	16	5	7	12	167
25	Transcript ฉบับด่วน แบบภาษาอังกฤษ	90	159	82	396	93	155	322	477	510	218	168	100	2,770
26	Transcript ฉบับด่วน แบบภาษาไทย												44	44
27	จัดส่งใบรับรองคุณวุฒิ	49	72	32	24	15	55	1,910	211	239	69	59	35	2,770
28	ขอส่งผลการสอบวิทยานิพนธ์									26		20		46
29	ขอส่งผลการสอบวิทยานิพนธ์ และขออนุมัติสำเร็จการศึกษา	28	3	5	7	16	28	10	32		12		16	157
30	ขออนุมัติสำเร็จการศึกษา	33	11	7	6	3	14	6	17	139	7	18	18	279
31	ขอส่งผลการสอบวิทยานิพนธ์ แต่ยังไม่สามารถสำเร็จการศึกษาได้	2	1	2	2	1	3	1	1		1	1	2	17
32	ใบรับรองคุณวุฒิ	19	87	25	17	7	209	1,239	507	229	61	16	8	2,424

ที่		เดือน											รวม	
		ตุลาคม 64	พฤศจิกายน 64	ธันวาคม 64	มกราคม 65	กุมภาพันธ์ 65	มีนาคม 65	เมษายน 65	พฤษภาคม 65	มิถุนายน 65	กรกฎาคม 65	สิงหาคม 65		กันยายน 65
33	จัดส่งเหรียญเรียนดีตลอดหลักสูตร				20	4								24
34	ขอส่งผลการทดสอบความรู้ด้านคอมพิวเตอร์			1				3	3					7
35	ขอส่งผลสอบภาษาจีน				9	3	1		1			6	42	62
36	คำร้องทั่วไป	7	10	11	2	2	12	12	19	21	5	7	2	110
37	ขอให้คำนวณผลการเรียนรายวิชาที่ไม่เกี่ยวข้อง										1		1	2
38	ขอไม่คำนวณรายวิชาที่ไม่เกี่ยวข้องเนื่องจากย้ายคณะ/สาขาวิชา	1	5			1		7	3	7	7	1	2	34
39	ขอตรวจสอบคุณวุฒิ	159	169	131	189	138	146	85	247	211	161	236	144	2,016
40	ขอตรวจสอบสถานภาพการเป็นนิสิต		1	12		2	1	2		5		2		25
41	ขอตรวจสอบผลการเรียน					8								8
42	ขอหนังสือขยายเวลาศึกษาต่อ							2	2					4
43	ขอเงินส่วนลดค่านักศึกษารุ่น/64							5	8	1	1	3		18
44	คำร้องขอเงินคืนเนื่องจากพ้นสภาพนิสิต	4	1	1	1				1		3	9	1	21
45	คำร้องขอเงินคืนกรณีพิเศษ	3	4	6	3	2	3	1	4	6	3	5		40
46	ขอกลับเข้าศึกษาโดยไม่ผ่านการสอบคัดเลือก	11	5	4	4	1	3	4	39	75	15	13		174
47	ขอย้ายคณะและย้ายสาขาวิชา	3	22	7	1	1	2	5	53	49	1	1	3	148
48	ขอย้ายสาขาวิชา	9	32	8	2	1	6	4	39	32	3	3	3	142
49	ขอขยายเวลาศึกษาต่อ	2			1		2							5

ที่		เดือน											รวม	
		ตุลาคม 64	พฤศจิกายน 64	ธันวาคม 64	มกราคม 65	กุมภาพันธ์ 65	มีนาคม 65	เมษายน 65	พฤษภาคม 65	มิถุนายน 65	กรกฎาคม 65	สิงหาคม 65		กันยายน 65
49	ขอขยายเวลาศึกษาต่อ	2			1		2							5
50	ขอหนังสือส่งตัวกลับต้นสังกัด	1												1
51	ขอแก้ไขผลการเรียน	2	2	3	6			2		1		1		17
52	ขอส่งหนังสือส่งตัวมาศึกษาจากต้นสังกัด	2		1							1			4
53	ขอเทียบโอนรายวิชา	8	44	12	4	2	9	5	7	17	32	15	13	168
54	ขอเทียบรายวิชา	8	24	17	1	7	6	5	7	31	16	3	105	230
55	ขอโอนย้ายมหาวิทยาลัย		1						1					2
56	ขอส่งผลสอบภาษาอังกฤษ	124	66	57	85	65	66	82	62	106	91	116	133	1,053
57	ขอเลื่อนรับปริญญาบัตร	1	2	12	1					1			1	18
58	ขอย้ายแผนการเรียน, ภาคการศึกษา, หลักสูตร		3	1	1	1				2	2		1	11
59	แจ้งกำหนดการลงทะเบียน (ครูประจำการ)				25									25
60	ขอรับใบปริญญาบัตรก่อนกำหนด		1		1		1		2	1			1	7
61	ลาออก-ภาคต้น	32	13	1		1		6	100	128	47	36	28	392
62	ลาออก-ภาคปลาย	4	61	36	25	17	37	18	24	20		1	1	244
63	ลาออก-ภาคฤดูร้อน							6	6	6				18
64	ลาพัก-ภาคต้น	14	2					2	4	20	11	17	20	90
65	ลาพัก-ภาคปลาย	10	27	13	22	6	12	3						93
66	ลาพัก-ภาคต้น-ภาคปลาย							2	1					3
67	ลาพัก-ภาคฤดูร้อน								2	1				3

ที่		เดือน											รวม	
		ตุลาคม 64	พฤศจิกายน 64	ธันวาคม 64	มกราคม 65	กุมภาพันธ์ 65	มีนาคม 65	เมษายน 65	พฤษภาคม 65	มิถุนายน 65	กรกฎาคม 65	สิงหาคม 65		กันยายน 65
68	ลงทะเบียนมากกว่าเกณฑ์	6	249	32	2		1	2	7	199	18	1	1	518
69	ขอลงทะเบียนไม่เป็นไปตามแผนการเรียน		4											4
70	ขอลงทะเบียนเรียนควบคู่กับรายวิชาอื่น	2	3										1	6
71	ขอลงทะเบียนเรียนซ้ำ									1	1			2
72	ขอลงทะเบียนเรียนล่าช้า หลังปรับ 5 สัปดาห์	2					123	23	18	41	4	46	86	343
73	ขอเปลี่ยนประเภทการลงทะเบียน						1							1
74	ขอผ่อนผันการชำระค่าธรรมเนียมการศึกษา	20	49	289	69	35	24	21	14	57	351	54	38	1,021
75	ขอย้ายกลุ่มเรียน							1						1
76	ขอลงทะเบียนเพิ่มโดยชำระค่าปรับ		3			7	4	28	4		128	40		214
77	ขอยกเลิกการลงทะเบียนเรียนเปลี่ยนเป็นรักษาสภาพนิสิต	1	5	6	4					4	3			23
78	ขอยกเลิกการรักษาสภาพ ลงทะเบียนเรียน เนื่องจากสำเร็จการศึกษา							1						1
79	ขอยกเลิกการรักษาสภาพและขอลงทะเบียนเรียน		2	1				2		1	1			7
80	ขอยกเลิกการลงทะเบียนเรียนเนื่องจากสำเร็จการศึกษา									3				3
81	ขอยกเลิกการลงทะเบียนเรียน/รักษาสภาพ							2						2
82	ขอขยายเวลาส่งผลสอบภาษาอังกฤษ	3	2							3				8
83	ขอเปลี่ยนชื่อ	3	7	6	3	2	5	5	5	8	6	1	2	53
84	ขอเปลี่ยนนามสกุล	1	3		3	4	1	1	6	12	6	2	5	44
85	ขอแจ้งย้ายที่อยู่							1	1		1	1		4

ที่		เดือน											รวม	
		ตุลาคม 64	พฤศจิกายน 64	ธันวาคม 64	มกราคม 65	กุมภาพันธ์ 65	มีนาคม 65	เมษายน 65	พฤษภาคม 65	มิถุนายน 65	กรกฎาคม 65	สิงหาคม 65		กันยายน 65
86	ขอเปลี่ยนชื่อ-นามสกุล	1	3	1	2	1			1				1	10
87	ขอเปลี่ยนยศ				1			1	2	1			1	6
88	ขอเปลี่ยนคำนำหน้าชื่อ		2	1	1		1	1	3	1				10
89	ขอส่งระเบียบประวัตินิติ			1										1
90	ขอคืนสภาพและรักษาสภาพเทอมต้น	2	8	1			3			3	112	50	20	199
91	ขอคืนสภาพและรักษาสภาพเทอมปลาย		23	1		22	18	8	9	15	6			102
92	ขอคืนสภาพและรักษาสภาพเทอมฤดูร้อน						5	148	95	15	6			269
93	ขอคืนสภาพและขอลงทะเบียนเรียนล่าช้า		19	3		61	169	29	85		422	160		948
94	ขอยื่นจบช้ากว่ากำหนด	14	8	52	40	14	9	1	92	46	38	43	14	371
95	ขอเข้าร่วมรับปริญญากรณีพิเศษ	27	26		1					3	10	20	28	115
96	จัดส่งใบปริญญาบัตร				831									831
97	ขอให้ชานคำนำหน้าชื่อในวันรับปริญญาบัตร	16	14	5										35
98	ขอไม่เข้ารับพระราชทานปริญญาบัตร										1	2	5	8
99	ขอเพิ่มรายวิชา ยกเว้นค่าปรับช่วงโควิด-19	3		90	26									119
100	ขอรักษาสภาพล่าช้า ยกเว้นค่าปรับช่วงโควิด-19	15	7	30	38									90
101	ขอลงทะเบียนเรียนล่าช้า ยกเว้นค่าปรับช่วงโควิด-19	2		21	12									35
รวมทั้งสิ้น		1,198	1,877	2,006	3,065	1,321	2,658	5,474	3,688	3,400	2,754	2,140	1,793	31,374

เอกสารประกอบภารกิจที่ 1.5



รายงานประจำปี กองบริการการศึกษา มหาวิทยาลัยนเรศวร
ปีงบประมาณ 2565

เอกสารประกอบภารกิจที่ 1.5

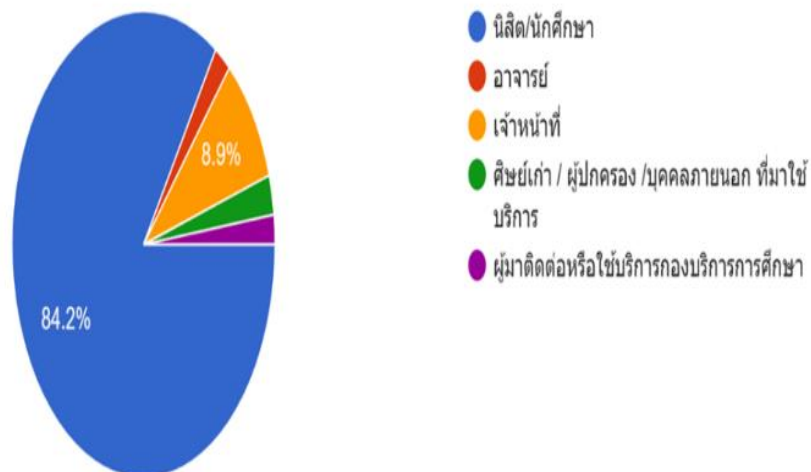
ความพึงพอใจการใช้บริการอาคารเฉลิมพระเกียรติ 72 พรรษา บรมราชินีนาถ
อาคารปราบไตรจักร 1 อาคารปราบไตรจักร 2 และจุดบริการเคาน์เตอร์ กองบริการการศึกษา
มหาวิทยาลัยนเรศวร ปีการศึกษา 2564

สรุปผลการวิจัย

แสดงผลประเมินความพึงพอใจการใช้บริการอาคารเฉลิมพระเกียรติ 72 พรรษา บรมราชินีนาถ
อาคารปราบไตรจักร อาคารปราบไตรจักร 2 และจุดบริการเคาน์เตอร์ กองบริการการศึกษา มหาวิทยาลัย
นเรศวร ปีการศึกษา 2564

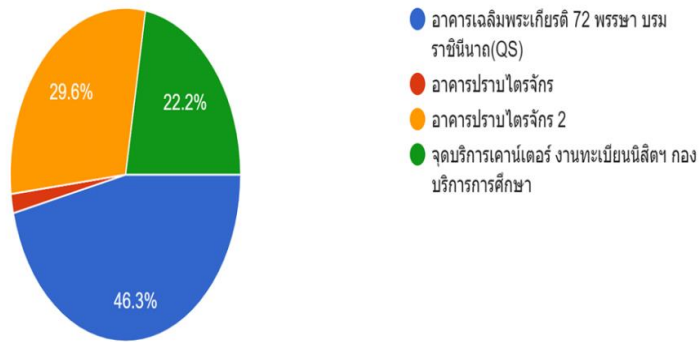
ตอนที่ 1 ข้อมูลสถานภาพของผู้ตอบแบบสอบถาม

แผนภูมิ 1 แสดงจำนวนและร้อยละของกลุ่มตัวอย่างผู้ตอบแบบสอบถาม



จากแผนภูมิ 1 จำนวนกลุ่มตัวอย่างผู้ตอบแบบสอบถามในปีการศึกษา 2564 ทั้งหมด 146 คน
เป็นนิสิต มากที่สุดจำนวน 123 คน (คิดเป็นร้อยละ 84.2) รองลงมาเป็นเจ้าของหน้าที่ จำนวน 13 คน (คิดเป็น
ร้อยละ 8.9) และ ศิษย์เก่า/ผู้ปกครอง/บุคคลภายนอกที่มาใช้บริการ จำนวน 4 คน (คิดเป็นร้อยละ 2.7)
เป็นผู้มาติดต่อหรือใช้บริการ กองบริการการศึกษา จำนวน 3 คน (คิดเป็นร้อยละ 2.1) และอาจารย์ จำนวน
3 คน (คิดเป็นร้อยละ 2.1)

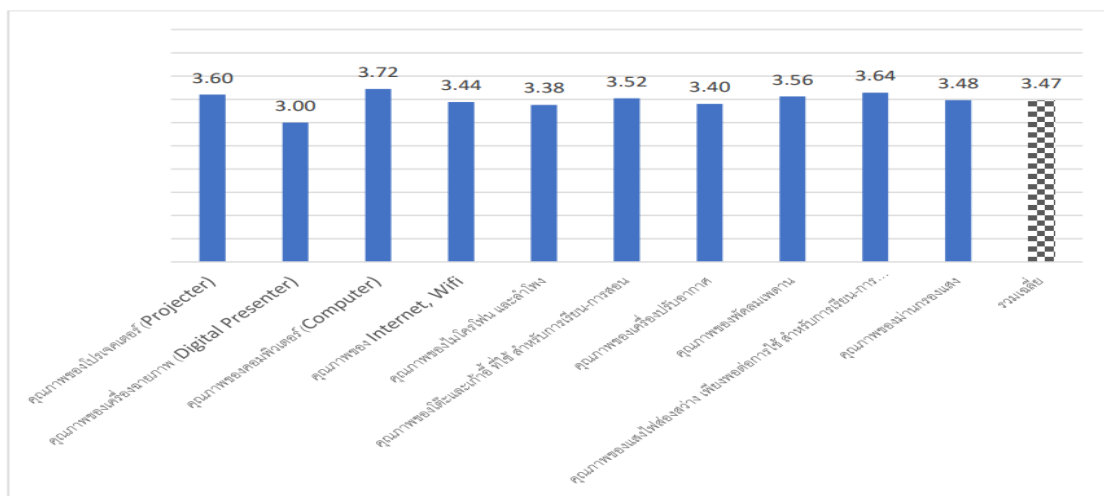
แผนภูมิ 2 แสดงจำนวนและร้อยละของอาคารและสถานที่ ที่มาใช้บริการ



จากแผนภูมิ 2 แสดงจำนวนและร้อยละของอาคารและสถานที่ ที่มาใช้บริการอาคารเฉลิมพระเกียรติ 72 พรรษา บรมราชินีนาถ (คิดเป็นร้อยละ 46.3) อาคารปราบไตรจักร (คิดเป็นร้อยละ 1.9) อาคารปราบไตรจักร 2 (คิดเป็นร้อยละ 29.6) และจุดบริการเคาน์เตอร์ งานทะเบียนนิติฯ (คิดเป็นร้อยละ 22.2)

ตอนที่ 2 ผลประเมินความพึงพอใจการใช้บริการอาคารเรียนเฉลิมพระเกียรติ 72 พรรษา บรมราชินีนาถ อาคารเรียนปราบไตรจักร อาคารเรียนปราบไตรจักร 2 และจุดบริการเคาน์เตอร์ กองบริการการศึกษา มหาวิทยาลัยนเรศวร ปีการศึกษา 2564

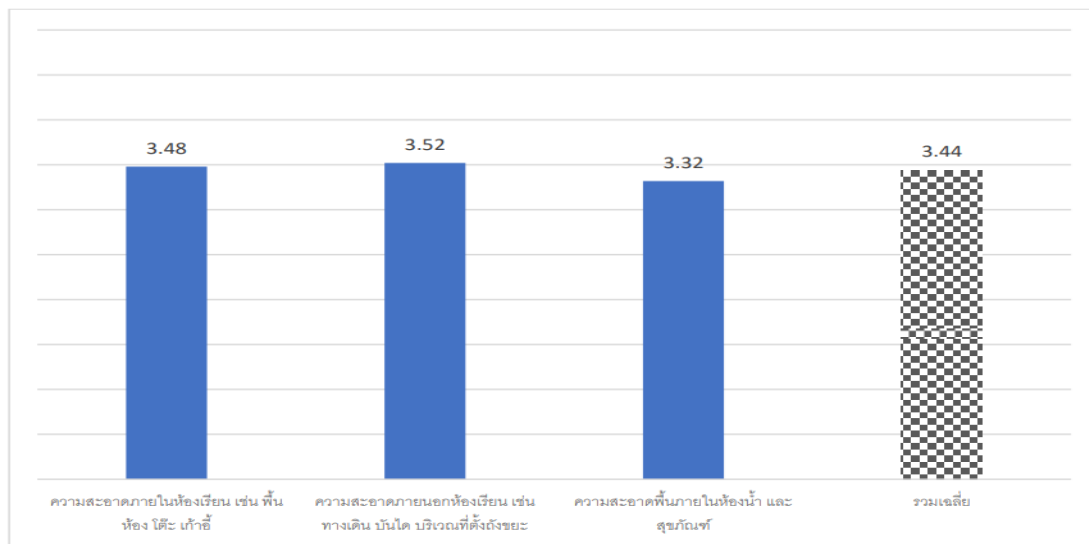
แผนภูมิ 3 ผลการวิเคราะห์ความพึงพอใจการใช้บริการอาคารเฉลิมพระเกียรติ 72 พรรษา บรมราชินีนาถ มหาวิทยาลัยนเรศวร ปีการศึกษา 2564 ด้านสื่อการเรียนการสอนและสิ่งอำนวยความสะดวกภายในห้องเรียน



จากแผนภูมิ 3 ผลการวิเคราะห์ความพึงพอใจการใช้บริการอาคารเฉลิมพระเกียรติ 72 พรรษา บรมราชินีนาถ มหาวิทยาลัยนเรศวร ปีการศึกษา 2564 ด้านสื่อการเรียนการสอนและสิ่งอำนวยความสะดวกภายในห้องเรียนพบว่า อยู่ในระดับปานกลาง (ค่าเฉลี่ย = 3.47)

เมื่อพิจารณาในแต่ละเรื่อง พบว่า เรื่องที่มีความพึงพอใจสูงสุด คือ เรื่องคุณภาพของคอมพิวเตอร์ (Computer) อยู่ในระดับมาก (ค่าเฉลี่ย = 3.72) รองลงมา คือ เรื่องคุณภาพของแสงไฟส่องสว่าง เพียงพอต่อการ ใช้ สำหรับการเรียน-การสอน อยู่ในระดับมาก (ค่าเฉลี่ย = 3.64) และน้อยที่สุดคือ เรื่องคุณภาพของเครื่องฉายภาพ (Digital Presenter) อยู่ในระดับปานกลาง (ค่าเฉลี่ย = 3.00)

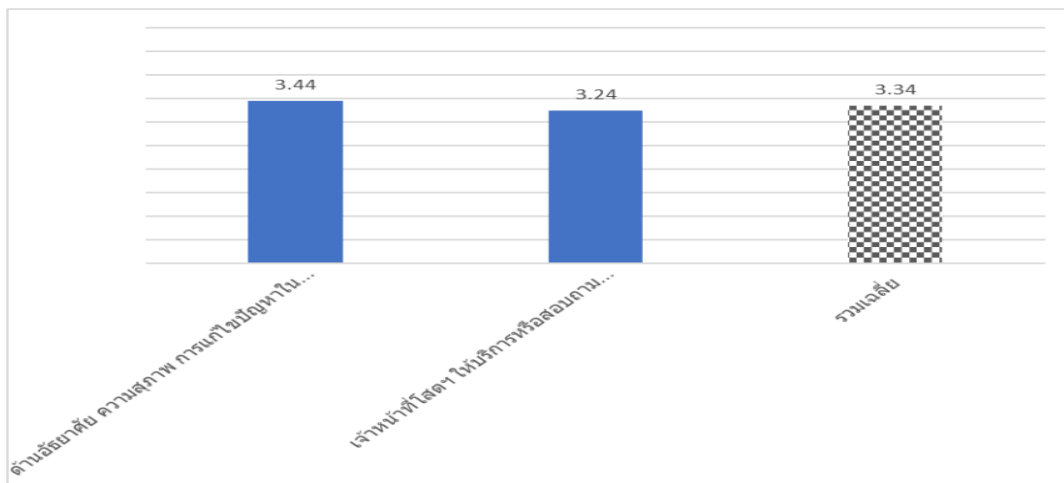
แผนภูมิ 4 ผลการวิเคราะห์ความพึงพอใจการให้บริการอาคารเฉลิมพระเกียรติ 72 พรรษา บรมราชินีนาถ มหาวิทยาลัยนเรศวร ปีการศึกษา 2564 ด้านความสะอาด



จากแผนภูมิ 4 ผลการวิเคราะห์ความพึงพอใจการให้บริการอาคารเฉลิมพระเกียรติ 72 พรรษา บรมราชินีนาถ มหาวิทยาลัยนเรศวร ปีการศึกษา 2564 ด้านความสะอาด พบว่า อยู่ในระดับปานกลาง (ค่าเฉลี่ย = 3.44)

เมื่อพิจารณาในแต่ละเรื่อง พบว่า เรื่องที่มีความพึงพอใจสูงสุด คือ เรื่องความสะอาดภายนอกห้องเรียน เช่น ทางเดิน บันได บริเวณที่ตั้งถังขยะ อยู่ในระดับมาก (ค่าเฉลี่ย = 3.52) รองลงมา คือ เรื่องความสะอาดภายในห้องเรียน เช่น พื้นห้อง โต๊ะ เก้าอี้ อยู่ในระดับปานกลาง (ค่าเฉลี่ย = 3.48) และน้อยที่สุดคือ เรื่องความสะอาดพื้นภายในห้องน้ำ และสุขภัณฑ์ อยู่ในระดับปานกลาง (ค่าเฉลี่ย = 3.32)

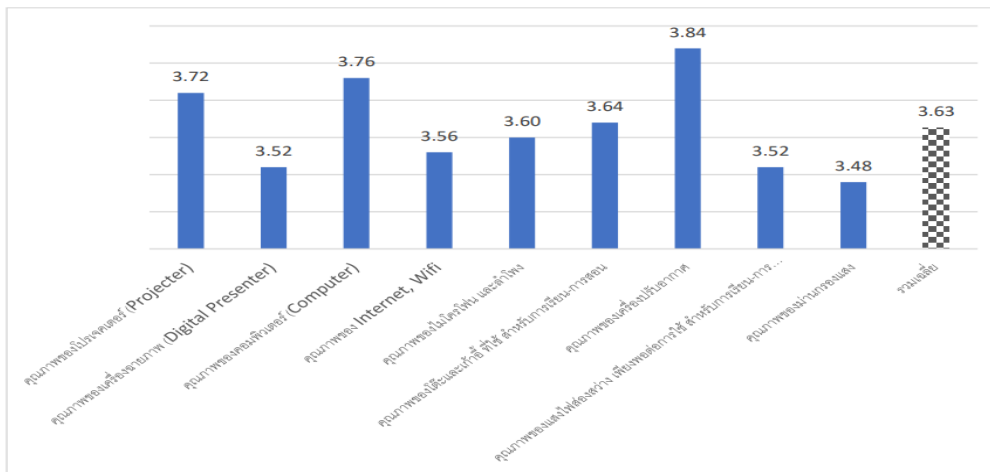
แผนภูมิ 5 ผลการวิเคราะห์ความพึงพอใจการให้บริการอาคารเฉลิมพระเกียรติ 72 พรรษา บรมราชินีนาถ มหาวิทยาลัยนเรศวร ปีการศึกษา 2564 ด้านการให้บริการของ นักวิชาการโสตทัศนศึกษา



จากแผนภูมิ 5 ผลการวิเคราะห์ความพึงพอใจการให้บริการอาคารเฉลิมพระเกียรติ 72 พรรษา บรมราชินีนาถ มหาวิทยาลัยนเรศวร ปีการศึกษา 2564 ด้านการให้บริการของ นักวิชาการโสตทัศนศึกษา พบว่า อยู่ในระดับปานกลาง (ค่าเฉลี่ย = 3.34)

เมื่อพิจารณาในแต่ละเรื่อง พบว่า เรื่องที่มีความพึงพอใจสูงสุด คือ เรื่องด้านอรรถยาศัย ความสบาย การแก้ไขปัญหาในการใช้งานอุปกรณ์ และให้บริการด้วยความเท่าเทียม ไม่เลือกปฏิบัติ อยู่ในระดับปานกลาง (ค่าเฉลี่ย = 3.44) และ เรื่องเจ้าหน้าที่โสตฯ ให้บริการหรือสอบถาม ติดตามสิ่งของที่ลืมภายในห้องเรียน/ ภายในอาคารเรียน อยู่ในระดับปานกลาง (ค่าเฉลี่ย = 3.24)

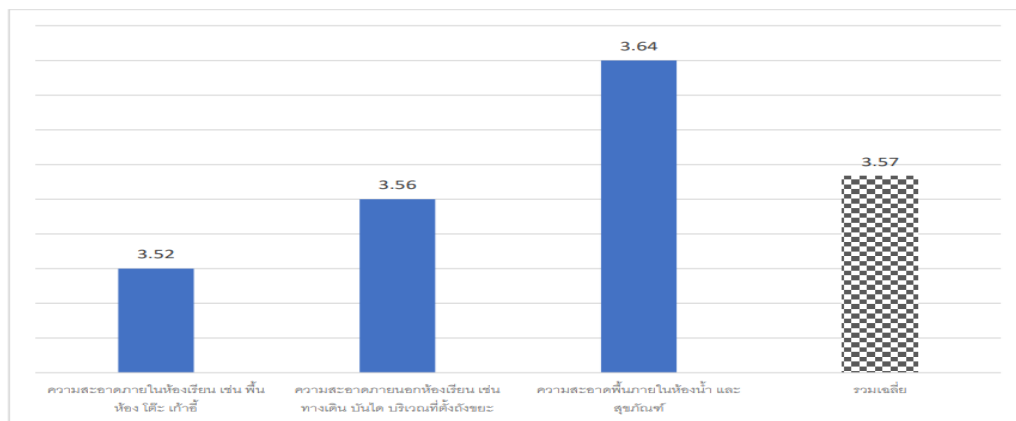
แผนภูมิ 6 ผลการวิเคราะห์ความพึงพอใจการให้บริการอาคารปราบไตรจักร มหาวิทยาลัยนเรศวร ปีการศึกษา 2564 ด้านสื่อการเรียนการสอนและสิ่งอำนวยความสะดวกภายในห้องเรียน



จากแผนภูมิ 6 ผลการวิเคราะห์ความพึงพอใจการให้บริการอาคารปราบไตรจักร มหาวิทยาลัยนเรศวร ปีการศึกษา 2564 ด้านสื่อการเรียนการสอนและสิ่งอำนวยความสะดวกภายในห้องเรียนพบว่า อยู่ในระดับมาก (ค่าเฉลี่ย = 3.63)

เมื่อพิจารณาในแต่ละเรื่อง พบว่า เรื่องที่มีความพึงพอใจสูงสุด คือ เรื่องคุณภาพของเครื่องปรับอากาศ อยู่ในระดับมาก (ค่าเฉลี่ย = 3.84) รองลงมา คือ เรื่องคุณภาพของคอมพิวเตอร์ (Computer) อยู่ในระดับมาก (ค่าเฉลี่ย = 3.76) และน้อยที่สุดคือ เรื่องคุณภาพของม่านกรองแสงอยู่ในระดับปานกลาง (ค่าเฉลี่ย = 3.48)

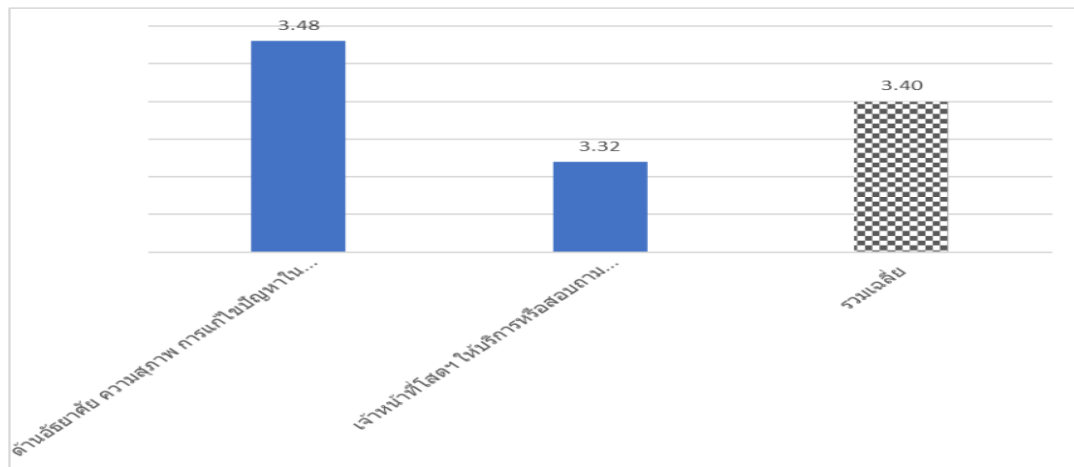
แผนภูมิ 7 ผลการวิเคราะห์ความพึงพอใจการให้บริการอาคารปราบไตรจักร มหาวิทยาลัยนเรศวร ปีการศึกษา 2564 ด้านความสะอาด



จากแผนภูมิ 7 ผลการวิเคราะห์ความพึงพอใจการให้บริการอาคารปราบไตรจักร มหาวิทยาลัยนเรศวร ปีการศึกษา 2564 ด้านความสะอาด พบว่า อยู่ในระดับมาก (ค่าเฉลี่ย = 3.57)

เมื่อพิจารณาในแต่ละเรื่อง พบว่า เรื่องที่มีความพึงพอใจสูงสุด คือ เรื่องความสะอาดพื้นภายในห้องน้ำ และสุขภัณฑ์อยู่ในระดับมาก (ค่าเฉลี่ย = 3.64) รองลงมา คือ เรื่องความสะอาดภายนอกห้องเรียน เช่น ทางเดิน บันได บริเวณที่ตั้งถังขยะ อยู่ในระดับมาก (ค่าเฉลี่ย = 3.56) และน้อยที่สุดคือ เรื่องความสะอาดภายในห้องเรียน เช่น พื้นห้อง โต๊ะ เก้าอี้ อยู่ในระดับมาก (ค่าเฉลี่ย = 3.52)

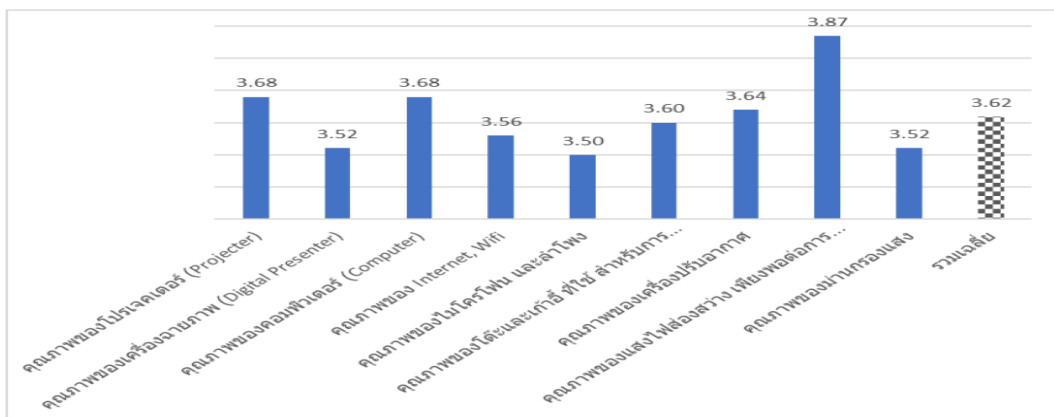
แผนภูมิ 8 ผลการวิเคราะห์ความพึงพอใจการให้บริการอาคารปราบไตรจักร มหาวิทยาลัยนเรศวร ปีการศึกษา 2564 ด้านการให้บริการของ นักวิชาการโสตทัศนศึกษา



จากแผนภูมิ 8 ผลการวิเคราะห์ความพึงพอใจการให้บริการอาคารปราบไตรจักร มหาวิทยาลัยนเรศวร ปีการศึกษา 2564 ด้านการให้บริการของ นักวิชาการโสตทัศนศึกษา พบว่า อยู่ในระดับปานกลาง (ค่าเฉลี่ย = 3.40)

เมื่อพิจารณาในแต่ละเรื่อง พบว่า เรื่องที่มีความพึงพอใจสูงสุด คือ เรื่องด้านอรรถาธิบาย ความสุภาพ การแก้ไขปัญหาในการใช้งานอุปกรณ์ และให้บริการด้วยความเท่าเทียม ไม่เลือกปฏิบัติ อยู่ในระดับปานกลาง (ค่าเฉลี่ย = 3.48) และ เรื่องเจ้าหน้าที่โสตฯ ให้บริการหรือสอบถาม ติดตามสิ่งของที่ลืมภายในห้องเรียน/ ภายในอาคารเรียนอยู่ในระดับปานกลาง (ค่าเฉลี่ย = 3.32)

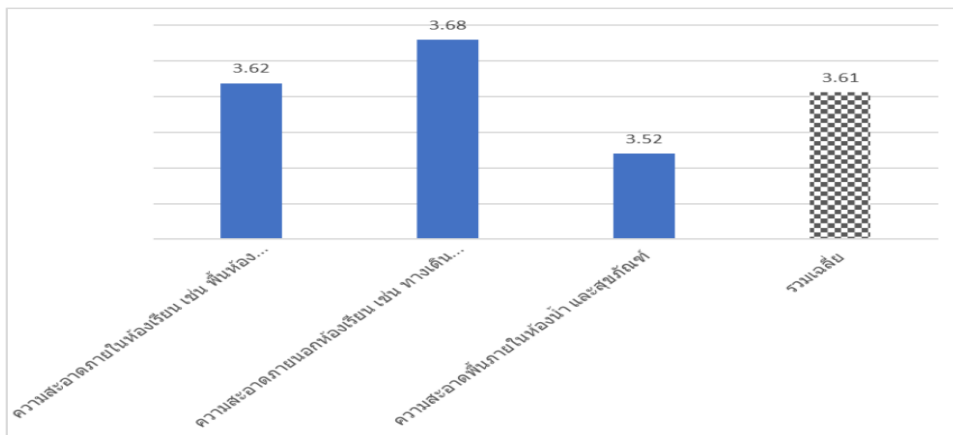
แผนภูมิ 9 ผลการวิเคราะห์ความพึงพอใจการให้บริการอาคารปราบไตรจักร 2 มหาวิทยาลัยนเรศวร ปีการศึกษา 2564 ด้านสื่อการเรียนการสอนและสิ่งอำนวยความสะดวกภายในห้องเรียน



จากแผนภูมิ 9 ผลการวิเคราะห์ความพึงพอใจการให้บริการอาคารปราบไตรจักร 2 มหาวิทยาลัยนเรศวร ปีการศึกษา 2564 ด้านสื่อการเรียนการสอนและสิ่งอำนวยความสะดวกภายในห้องเรียนพบว่า อยู่ในระดับมาก (ค่าเฉลี่ย = 3.62)

เมื่อพิจารณาในแต่ละเรื่อง พบว่า เรื่องที่มีความพึงพอใจสูงสุด คือ เรื่องคุณภาพของแสงไฟส่องสว่างเพียงพอต่อการใช้ สำหรับการเรียน-การสอน อยู่ในระดับมาก (ค่าเฉลี่ย = 3.87) รองลงมาเท่ากันสองเรื่อง คือ เรื่องคุณภาพของโปรเจคเตอร์ (Projector) และ เรื่องคุณภาพของคอมพิวเตอร์ (Computer) อยู่ในระดับมาก (ค่าเฉลี่ย = 3.68) และน้อยที่สุดคือ เรื่องคุณภาพของไมโครโฟน และลำโพง อยู่ในระดับมาก (ค่าเฉลี่ย = 3.50)

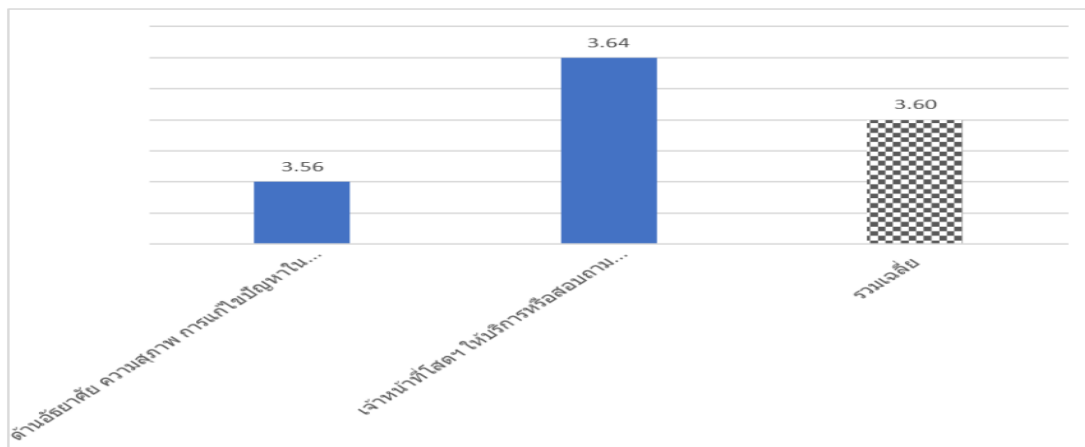
แผนภูมิ 10 ผลการวิเคราะห์ความพึงพอใจการให้บริการอาคารปราบไถรจักร2 มหาวิทยาลัยนเรศวร
ปีการศึกษา 2564 ด้านความสะอาด



จากแผนภูมิ 10 ผลการวิเคราะห์ความพึงพอใจการให้บริการอาคารปราบไถรจักร2 มหาวิทยาลัยนเรศวร ปีการศึกษา 2564 ด้านความสะอาด พบว่า อยู่ในระดับมาก (ค่าเฉลี่ย = 3.61)

เมื่อพิจารณาในแต่ละเรื่อง พบว่า เรื่องที่มีความพึงพอใจสูงสุด เรื่องความสะอาดภายนอกห้องเรียน เช่น ทางเดิน บันได บริเวณที่ตั้งถังขยะ อยู่ในระดับมาก (ค่าเฉลี่ย = 3.68) รองลงมาคือ เรื่องความสะอาดภายในห้องเรียน เช่น พื้นห้อง โต๊ะ เก้าอี้ อยู่ในระดับมาก (ค่าเฉลี่ย = 3.62) และน้อยที่สุดคือ เรื่องความสะอาดพื้นภายในห้องน้ำ และสุขภัณฑ์ อยู่ในระดับมาก (ค่าเฉลี่ย = 3.52)

แผนภูมิ 11 ผลการวิเคราะห์ความพึงพอใจการให้บริการอาคารปราบไถรจักร2 มหาวิทยาลัยนเรศวร
ปีการศึกษา 2564 ด้านการให้บริการของ นักวิชาการโสตทัศนศึกษา



จากแผนภูมิ 11 ผลการวิเคราะห์ความพึงพอใจการให้บริการอาคารปราบไถรจักร มหาวิทยาลัยนเรศวร ปีการศึกษา 2564 ด้านการให้บริการของ นักวิชาการโสตทัศนศึกษา พบว่า อยู่ในระดับมาก (ค่าเฉลี่ย = 3.60)

เมื่อพิจารณาในแต่ละเรื่อง พบว่า เรื่องที่มีความพึงพอใจสูงสุด คือ เรื่องเจ้าหน้าที่โสตฯ ให้บริการหรือสอบถาม ติดตามสิ่งของที่ลืมภายในห้องเรียน/ภายในอาคารเรียน อยู่ในระดับมาก (ค่าเฉลี่ย = 3.64) และเรื่องด้านอรรถาธิบาย ความสะอาด การแก้ไขปัญหาในการใช้งานอุปกรณ์ และให้บริการด้วยความเท่าเทียม ไม่เลือกปฏิบัติ อยู่ในระดับมาก (ค่าเฉลี่ย = 3.56)

เอกสารประกอบภารกิจที่ 1.6




รายงานประจำปี กองบริการการศึกษา มหาวิทยาลัยนเรศวร
ปีงบประมาณ 2565

เอกสารประกอบภารกิจที่ 1.6
สรุปจำนวนรับนิสิตเข้าศึกษา ระดับปริญญาตรี ปีการศึกษา 2565

คณะ	เป้าหมายการรับ	รวมจำนวนผู้มารายงานตัว	ผู้มารายงานตัวคิดเป็นร้อยละ
คณะเกษตรศาสตร์ ทรัพยากรธรรมชาติและสิ่งแวดล้อม	485	369	76.08
คณะวิทยาศาสตร์	725	601	82.90
คณะวิศวกรรมศาสตร์	580	558	96.21
คณะสถาปัตยกรรมศาสตร์ ศิลปะและการออกแบบ	205	209	101.95
คณะโลจิสติกส์และดิจิทัลซัพพลายเชน	40	160	400.00
รวมกลุ่มวิทยาศาสตร์และเทคโนโลยี	2,035	1,897	93.22
คณะทันตแพทยศาสตร์	95	80	84.21
คณะพยาบาลศาสตร์	120	152	126.67
คณะแพทยศาสตร์	175	175	100.00
คณะเภสัชศาสตร์	145	129	88.97
คณะวิทยาศาสตร์การแพทย์	250	396	158.40
คณะสหเวชศาสตร์	270	273	101.11
คณะสาธารณสุขศาสตร์	370	371	100.27
รวมกลุ่มวิทยาศาสตร์สุขภาพ	1,425	1,576	110.60
คณะนิติศาสตร์	240	307	127.92
คณะมนุษยศาสตร์	440	508	115.45
คณะบริหารธุรกิจ เศรษฐศาสตร์และการสื่อสาร	780	758	97.18
คณะศึกษาศาสตร์	450	361	80.22
คณะสังคมศาสตร์	430	492	114.42
วิทยาลัยนานาชาติ	150	76	50.67
รวมกลุ่มสังคมศาสตร์	2,490	2,502	100.48
รวมทั้งสิ้น	5,950	5,975	100.42

หน่วยรับเข้าศึกษา งานทะเบียนนิสิตและประมวลผล กองบริการการศึกษา
ข้อมูล ณ วันที่ 29 มิถุนายน 2565 เวลา 16.07 น.

เอกสารประกอบภารกิจที่ 1.7



รายงานประจำปี กองบริการการศึกษา มหาวิทยาลัยนเรศวร
ปีงบประมาณ 2565

เอกสารประกอบภารกิจที่ 1.7
สถิติการให้บริการระบบประเมินการสอนและสิ่งสนับสนุนการเรียนรู้ออนไลน์
ประจำปีการศึกษา 2564 – 2565

คณะ	ปีการศึกษา	ภาคเรียน	จำนวนรายวิชา	จำนวนนิสิต
กองบริการการศึกษา	2564	2	51	31,787
	2564	3	15	475
	2565	1	50	32,038
	2565	2	38	220
คณะทันตแพทยศาสตร์	2564	2	37	655
	2565	1	104	1,760
	2565	2	3	3
คณะนิติศาสตร์	2564	2	30	6,100
	2565	1	32	6,160
	2565	2	14	34
คณะบริหารธุรกิจ เศรษฐศาสตร์และการสื่อสาร	2564	2	232	12,091
	2564	3	22	227
	2565	1	243	13,868
	2565	2	43	84
คณะพยาบาลศาสตร์	2564	2	39	1,663
	2564	3	5	599
	2565	1	37	2,467
	2565	2	15	82
คณะมนุษยศาสตร์	2564	2	288	13,349
	2564	3	16	66
	2565	1	300	13,591
	2565	2	34	90
คณะวิทยาศาสตร์	2564	2	332	15,388
	2564	3	27	598
	2565	1	343	17,744
	2565	2	59	127
คณะวิทยาศาสตร์การแพทย์	2564	2	143	7,116
	2564	3	6	76
	2565	1	129	7,375
	2565	2	26	48

คณะ	ปีการศึกษา	ภาคเรียน	จำนวนรายวิชา	จำนวนนิสิต
คณะวิศวกรรมศาสตร์	2564	2	226	10,831
	2564	3	13	583
	2565	1	244	11,271
	2565	2	27	30
คณะศึกษาศาสตร์	2564	2	227	8,667
	2564	3	59	992
	2565	1	213	8,405
	2565	2	46	100
คณะสถาปัตยกรรมศาสตร์ ศิลปะและการออกแบบ	2564	2	117	3,746
	2564	3	4	178
	2565	1	100	3,449
	2565	2	23	38
คณะสหเวชศาสตร์	2564	2	109	4,086
	2564	3	2	109
	2565	1	145	4,921
	2565	2	19	35
คณะสังคมศาสตร์	2564	2	144	6,844
	2564	3	6	14
	2565	1	150	9,575
	2565	2	23	46
คณะสาธารณสุขศาสตร์	2564	2	63	5,195
	2564	3	2	303
	2565	1	100	8,196
	2565	2	19	46
คณะเกษตรศาสตร์ ทรัพยากรธรรมชาติและสิ่งแวดล้อม	2564	2	162	3,638
	2564	3	7	58
	2565	1	182	4,900
	2565	2	35	61
คณะเภสัชศาสตร์	2564	2	74	3,445
	2564	3	8	16
	2565	1	92	3,311
	2565	2	7	7

คณะ	ปีการศึกษา	ภาคเรียน	จำนวนรายวิชา	จำนวนนิสิต
คณะแพทยศาสตร์	2564	2	27	752
	2565	1	44	476
คณะโลจิสติกส์และดิจิทัลซัพพลายเชน	2564	2	15	466
	2564	3	6	40
	2565	1	27	1,001
	2565	2	1	1
วิทยาลัยนานาชาติ	2564	2	63	1,259
	2564	3	15	54
	2565	1	68	1,383
	2565	2	4	6
วิทยาลัยพลังงานทดแทนและสมาร์ตกริดเทคโนโลยี	2564	2	14	30
	2565	1	26	52
วิทยาลัยเพื่อการค้นคว้าระดับรากฐาน	2564	2	13	28
	2565	1	13	26
		รวม	5,697	294,551

เอกสารประกอบภารกิจที่ 1.8



รายงานประจำปี กองบริการการศึกษา มหาวิทยาลัยนเรศวร
ปีงบประมาณ 2565

เอกสารประกอบภารกิจที่ 1.8
สถิติการให้บริการระบบประเมินอาจารย์ที่ปรึกษาออนไลน์ ประจำปีการศึกษา 2564-2565

คณะ	ปีการศึกษา	ภาคเรียน	จำนวนอาจารย์	จำนวนนิสิต
กองบริการการศึกษา	2564	2	1	2
	2565	1	1	2
คณะทันตแพทยศาสตร์	2564	2	25	50
	2564	3	12	16
	2565	1	42	110
คณะนิติศาสตร์	2564	2	21	332
	2564	3	21	85
	2565	1	23	436
	2565	2	1	1
คณะบริหารธุรกิจ เศรษฐศาสตร์และการสื่อสาร	2564	2	73	1,294
	2564	3	68	318
	2565	1	77	1,234
	2565	2	4	5
คณะพยาบาลศาสตร์	2564	2	38	72
	2564	3	11	15
	2565	1	43	118
คณะมนุษยศาสตร์	2564	2	105	1,396
	2564	3	71	352
	2565	1	105	1,408
	2565	2	2	2
คณะวิทยาศาสตร์	2564	2	150	904
	2564	3	91	200
	2565	1	147	1,054
	2565	2	2	2
คณะวิทยาศาสตร์การแพทย์	2564	2	96	411
	2564	3	77	155
	2565	1	99	505
คณะวิศวกรรมศาสตร์	2564	2	96	501
	2564	3	79	186
	2565	1	107	741
	2565	2	1	1

คณะ	ปีการศึกษา	ภาคเรียน	จำนวนอาจารย์	จำนวนนิสิต
คณะศึกษาศาสตร์	2564	2	59	1,205
	2564	3	41	204
	2565	1	71	1,877
	2565	2	10	12
คณะสถาปัตยกรรมศาสตร์ ศิลปะและการออกแบบ	2564	2	53	162
	2564	3	46	114
	2565	1	59	359
	2565	2	2	2
คณะสหเวชศาสตร์	2564	2	69	366
	2564	3	46	99
	2565	1	69	532
	2565	2	1	1
คณะสังคมศาสตร์	2564	2	46	318
	2564	3	38	170
	2565	1	48	637
	2565	2	1	1
คณะสาธารณสุขศาสตร์	2564	2	42	591
	2564	3	36	161
	2565	1	43	781
	2565	2	2	2
คณะเกษตรศาสตร์ ทรัพยากรธรรมชาติและสิ่งแวดล้อม	2564	2	91	500
	2564	3	75	175
	2565	1	92	675
	2565	2	4	4
คณะเภสัชศาสตร์	2564	2	59	129
	2564	3	28	33
	2565	1	61	167
คณะแพทยศาสตร์	2564	2	14	16
	2564	3	13	14
	2565	1	65	77

คณะ	ปีการศึกษา	ภาคเรียน	จำนวนอาจารย์	จำนวนนิสิต
คณะโละจิสติกส์และดิจิทัลซัพพลายเชน	2564	2	8	36
	2564	3	5	20
	2565	1	11	206
บัณฑิตวิทยาลัย	2564	2	1	5
	2564	3	1	6
	2565	1	1	6
วิทยาลัยนานาชาติ	2564	2	16	67
	2564	3	11	32
	2565	1	16	87
วิทยาลัยพลังงานทดแทนและสมาร์ตกริตเทคโนโลยี	2564	2	3	4
	2564	3	1	1
	2565	1	4	8
วิทยาลัยเพื่อการค้นคว้าระดับรากฐาน	2565	1	1	1
		รวม	3,052	21,771

เอกสารประกอบภารกิจที่ 1.9




รายงานประจำปี กองบริการการศึกษา มหาวิทยาลัยนเรศวร
ปีงบประมาณ 2565

เอกสารประกอบภารกิจที่ 1.9
สถิติการการจัดส่งเอกสารเพื่อแจ้งข้อมูลข่าวสารงานทะเบียนนิสิตฯ ประจำปีงบประมาณ 2565

ที่	ข้อมูลสารสนเทศ	ปีงบประมาณ 2565 (ต.ค.64 - ก.ย. 65)
1	แจ้งผลการเรียน และแจ้งชื่อผู้ใช้/รหัสผ่านให้ผู้ปกครองนิสิต ในการเข้าระบบตรวจสอบผลการเรียน ของนิสิต	6,207
2	แจ้งกำหนดการวันเปิด-ปิดภาคเรียน ให้นิสิต ครู อาจารย์ประจำการ	15
3	แจ้งกำหนดการเข้ารับพระราชทานปริญญาบัตร ปีการศึกษา2564 (รับวันที่ 30 ธันวาคม พ.ศ. 2564)	3,571
รวม		10,714

เอกสารประกอบภารกิจที่ 1.10



รายงานประจำปี กองบริการการศึกษา มหาวิทยาลัยนเรศวร
ปีงบประมาณ 2565

รายงานผลการดำเนินงานกองทุนเงินให้กู้ยืมเพื่อการศึกษา มหาวิทยาลัยนเรศวร
ประจำปีการศึกษา 2564

ส่วนที่ 1 ข้อมูลทั่วไปของการดำเนินการกองทุนเงินให้กู้ยืมเพื่อการศึกษา มหาวิทยาลัยนเรศวร ประจำปีการศึกษา 2564

ตารางที่ 1 จำนวนและร้อยละของนิสิตมหาวิทยาลัยนเรศวรที่กู้ยืมเงินกองทุนเงินให้กู้ยืมเพื่อการศึกษา ปีการศึกษา 2564

จำนวนนิสิต	จำนวนผู้กู้ (คน)	คิดเป็นร้อยละของนิสิตระดับปริญญาตรีทั้งมหาวิทยาลัย
จำนวนนิสิตระดับปริญญาตรีมหาวิทยาลัยนเรศวร	24,623	100.00
จำนวนผู้กู้ยืมเงิน กยศ.	8,881	36.06

จากตารางที่ 1 พบว่า นิสิตระดับปริญญาตรีมหาวิทยาลัยนเรศวรกู้ยืมเงินจากกองทุนเงินให้กู้ยืมเพื่อการศึกษา คิดเป็นร้อยละ 36.06

ตารางที่ 2 จำนวนและร้อยละของนิสิตมหาวิทยาลัยนเรศวรที่กู้ยืมเงินกองทุนเงินให้กู้ยืมเพื่อการศึกษา
ปีการศึกษา 2564 แยกรายคณะ

คณะ	จำนวนผู้กู้ กยศ.	ร้อยละ
คณะวิศวกรรมศาสตร์	1,069	12.04
คณะบริหารธุรกิจ	1,028	11.58
คณะวิทยาศาสตร์	871	9.81
คณะมนุษยศาสตร์	825	9.29
คณะสาธารณสุขศาสตร์	764	8.60
คณะศึกษาศาสตร์	676	7.61
คณะวิทยาศาสตร์การแพทย์	668	7.52
คณะเกษตรศาสตร์	546	6.15
คณะสังคมศาสตร์	489	5.51
คณะสหเวชศาสตร์	413	4.65
คณะนิติศาสตร์	383	4.31
คณะสถาปัตยกรรมศาสตร์	331	3.73
คณะพยาบาลศาสตร์	273	3.07
คณะเกษตรศาสตร์	241	2.71
คณะโลจิสติกส์	101	1.14
คณะทันตแพทยศาสตร์	78	0.88
วิทยาลัยนานาชาติ	63	0.71
คณะแพทยศาสตร์	62	0.70
รวมทั้งหมด	8,881	100.00

จากตารางที่ 2 พบว่า นิสิตมหาวิทยาลัยนเรศวรที่กู้ยืมเงินกองทุนเงินให้กู้ยืมเพื่อการศึกษา ปีการศึกษา 2564 มีจำนวนทั้งสิ้น 8,881 คน โดยส่วนใหญ่สังกัดคณะวิศวกรรมศาสตร์ (จำนวน 1,069 คน) คิดเป็นร้อยละ 12.04 รองลงมาสังกัดคณะบริหารธุรกิจ เศรษฐศาสตร์และการสื่อสาร (จำนวน 1,028 คน) คิดเป็นร้อยละ 11.58 ตามลำดับ และวิทยาศาสตร์ (จำนวน 871 คน) คิดเป็นร้อยละ 9.81 ตามลำดับ และคณะที่มีนิสิตที่กู้ยืมเงินจำนวนน้อยที่สุด 3 อันดับ ได้แก่ คณะแพทยศาสตร์ (จำนวน 62 คน) คิดเป็นร้อยละ 0.70 วิทยาลัยนานาชาติ (จำนวน 63 คน) คิดเป็นร้อยละ 0.71 และคณะทันตแพทยศาสตร์ (จำนวน 78คน) คิดเป็นร้อยละ 0.88

ตารางที่ 3 สัดส่วนจำนวนและร้อยละของนิสิตที่กู้ยืมเงินกองทุนเงินให้กู้ยืมเพื่อการศึกษา ปีการศึกษา 2564
เปรียบเทียบกับจำนวนนิสิตระดับปริญญาตรีของคณะ/วิทยาลัยและมหาวิทยาลัย

คณะ	จำนวนผู้กู้	จำนวนนิสิตทั้งหมด ของคณะ/วิทยาลัย	คิดเป็นร้อยละ
คณะพยาบาลศาสตร์	273	513	53.22
คณะโลจิสติกส์ฯ	101	206	49.03
คณะสาธารณสุขศาสตร์	764	1,568	48.72
คณะวิทยาศาสตร์การแพทย์	668	1,420	47.04
คณะเกษตรศาสตร์ฯ	546	1,328	41.11
คณะวิทยาศาสตร์	871	2,133	40.83
คณะมนุษยศาสตร์	825	2,058	40.09
คณะวิศวกรรมศาสตร์	1,069	2,667	40.08
คณะสหเวชศาสตร์	413	1,134	36.42
คณะสถาปัตยกรรมศาสตร์ฯ	331	915	36.17
คณะศึกษาศาสตร์	676	1,950	34.67
คณะเภสัชศาสตร์	241	777	31.02
คณะสังคมศาสตร์	489	1,593	30.70
คณะบริหารธุรกิจฯ	1,028	3,379	30.42
คณะนิติศาสตร์	383	1,314	29.15
คณะทันตแพทยศาสตร์	78	324	24.07
วิทยาลัยนานาชาติ	63	343	18.37
คณะแพทยศาสตร์	62	1,001	6.19
รวมทั้งสิ้น	8,881	24,623	

จากตารางที่ 3 พบว่า สัดส่วนจำนวนนิสิตผู้กู้ยืมเงินกองทุนเงินให้กู้ยืมเพื่อการศึกษา ประจำปีการศึกษา 2564 กับนิสิตระดับปริญญาตรีทั้งหมดของมหาวิทยาลัย มีจำนวนคิดเป็นร้อยละ 36.06 ของนิสิตระดับปริญญาตรีทั้งหมดของมหาวิทยาลัย และเมื่อเปรียบเทียบจำนวนนิสิตผู้กู้ กยศ. กับจำนวนนิสิตทั้งคณะ พบว่า คณะที่มีสัดส่วนมากที่สุด คือ คณะพยาบาลศาสตร์ คิดเป็นร้อยละ 53.22 รองลงมาเป็นคณะโลจิสติกส์และดิจิทัลซัพพลายเชน คิดเป็นร้อยละ 49.03 และคณะสาธารณสุขศาสตร์ คิดเป็นร้อยละ 48.72 ตามลำดับ และคณะที่มีสัดส่วนนิสิตที่กู้ยืมเงินจำนวนน้อยที่สุด 3 อันดับ ได้แก่ คณะแพทยศาสตร์ คิดเป็นร้อยละ 6.19 วิทยาลัยนานาชาติ คิดเป็นร้อยละ 18.37 และคณะทันตแพทยศาสตร์ คิดเป็นร้อยละ 24.07

ตารางที่ 4 จำนวนเงินกู้ยืมกองทุนเงินให้กู้ยืมเพื่อการศึกษาของนิสิตมหาวิทยาลัยนเรศวร ในภาคการศึกษาที่ 1/2564 แยกรายคณะ

ลำดับ	คณะ	จำนวนผู้กู้	จำนวนเงิน		
		คน	ค่าเล่าเรียน	ค่าครองชีพ	รวม
1	คณะบริหารธุรกิจ	1,028	8,411,130	17,358,000	25,769,130
2	คณะวิทยาศาสตร์	871	7,198,950	15,012,000	22,210,950
3	คณะวิศวกรรมศาสตร์	1,069	8,804,900	12,300,000	21,104,900
4	คณะมนุษยศาสตร์	825	6,447,450	14,040,000	20,487,450
5	คณะสาธารณสุขศาสตร์	764	7,795,700	9,858,000	17,653,700
6	คณะศึกษาศาสตร์	676	5,158,540	11,934,000	17,092,540
7	คณะวิทยาศาสตร์การแพทย์	668	6,761,150	9,858,000	16,619,150
8	คณะเกษตรศาสตร์ฯ	546	4,444,250	9,504,000	13,948,250
9	คณะสังคมศาสตร์	489	3,787,890	8,622,000	12,409,890
10	คณะสหเวชศาสตร์	413	4,941,450	5,586,000	10,527,450
11	คณะนิติศาสตร์	383	2,949,450	6,642,000	9,591,450
12	คณะสถาปัตยกรรมศาสตร์	331	3,063,700	3,672,000	6,735,700
13	คณะเภสัชศาสตร์	241	3,104,200	3,438,000	6,542,200
14	คณะพยาบาลศาสตร์	273	2,748,350	2,940,000	5,688,350
15	คณะทันตแพทยศาสตร์	78	2,707,460	774,000	3,481,460
16	วิทยาลัยนานาชาติ	63	1,288,350	810,000	2,098,350
17	คณะแพทยศาสตร์	62	911,750	846,000	1,757,750
18	คณะโลจิสติกส์ฯ	101	945,000	810,000	1,755,000
รวมทั้งสิ้น		8,881	81,469,670	134,004,000	215,473,670

จากตารางที่ 4 พบว่า จำนวนเงินกู้ยืมกองทุนเงินให้กู้ยืมเพื่อการศึกษาของนิสิตมหาวิทยาลัยนเรศวร ในภาคการศึกษาที่ 1/2564 มีจำนวนรวม 215,473,670 บาท เมื่อแยกรายคณะ พบว่า คณะบริหารธุรกิจ เศรษฐศาสตร์และการสื่อสารมีจำนวนเงินกู้ยืมกองทุนเงินให้กู้ยืมเพื่อการศึกษา มากที่สุด (จำนวน 25,769,130 บาท) รองลงมาคือคณะวิทยาศาสตร์ (จำนวน 22,210,950 บาท) และคณะวิศวกรรมศาสตร์ (จำนวน 21,104,900 บาท) ตามลำดับ

ตารางที่ 5 จำนวนเงินกู้ยืมกองทุนเงินให้กู้ยืมเพื่อการศึกษาของนิสิตมหาวิทยาลัยนเรศวร ในภาคการศึกษา
ที่ 2/2564 แยกรายคณะ

		จำนวนเงิน			
		จำนวนผู้กู้ คน	ค่าเล่าเรียน	ค่าครองชีพ	รวม
1	คณะบริหารธุรกิจฯ	1,000	16,501,600	16,830,000	33,331,600
2	คณะวิศวกรรมศาสตร์	1,033	17,219,700	11,904,000	29,123,700
3	คณะวิทยาศาสตร์	851	14,292,080	14,742,000	29,034,080
4	คณะมนุษยศาสตร์	801	12,622,400	13,788,000	26,410,400
5	คณะสาธารณสุขศาสตร์	742	15,276,400	9,540,000	24,816,400
6	คณะวิทยาศาสตร์การแพทย์	638	13,145,300	9,444,000	22,589,300
7	คณะศึกษาศาสตร์	668	10,368,400	11,826,000	22,194,400
8	คณะเกษตรศาสตร์ฯ	530	8,772,100	9,252,000	18,024,100
9	คณะสังคมศาสตร์	478	7,518,600	8,406,000	15,924,600
10	คณะสหเวชศาสตร์	405	9,847,600	5,460,000	15,307,600
11	คณะนิติศาสตร์	374	5,860,400	6,516,000	12,376,400
12	คณะสถาปัตยกรรมศาสตร์	319	5,900,100	3,540,000	9,440,100
13	คณะพยาบาลศาสตร์	273	5,570,400	2,952,000	8,522,400
14	คณะเภสัชศาสตร์	230	4,920,300	3,348,000	8,268,300
15	คณะทันตแพทยศาสตร์	74	2,729,400	828,000	3,557,400
16	วิทยาลัยนานาชาติ	60	2,373,000	792,000	3,165,000
17	คณะโลจิสติกส์ฯ	99	1,497,440	1,656,000	3,153,440
18	คณะแพทยศาสตร์	53	928,400	756,000	1,684,400
รวมทั้งสิ้น		8,575	154,415,220	130,824,000	285,239,220

จากตารางที่ 5 พบว่า จำนวนเงินกู้ยืมกองทุนเงินให้กู้ยืมเพื่อการศึกษาของนิสิตมหาวิทยาลัยนเรศวร ในภาคการศึกษาที่ 2/2564 มีจำนวนรวม 285,239,220 บาท เมื่อแยกรายคณะ พบว่าคณะบริหารธุรกิจ เศรษฐศาสตร์และการสื่อสารมีจำนวนเงินกู้ยืมกองทุนเงินให้กู้ยืมเพื่อการศึกษา มากที่สุด (จำนวน 33,331,600 บาท) รองลงมาคือ คณะวิศวกรรมศาสตร์ (จำนวน 29,123,700 บาท) และคณะวิทยาศาสตร์ (จำนวน 29,034,080 บาท) ตามลำดับ

ตารางที่ 6 จำนวนผู้ขอกู้ยืมเงินกองทุนเงินให้กู้ยืมเพื่อการศึกษาเกินกว่าจำนวนปีที่กำหนดไว้ในหลักสูตร ประจำปีการศึกษา 2564


คณะ	จำนวนผู้ขอ กู้	จำนวนผู้ได้รับอนุมัติ				จำนวนผู้ไม่ได้รับอนุมัติ				
		ตกแผนการเรียน	แก้ไขเกรด	ป่วย	รวมได้รับ อนุมัติ	ย้ายคณะ	ย้าย สถานศึกษา	ลาพัก การเรียน	หน่วยกิตเกิน 36 หน่วยกิต	รวมไม่ได้รับ อนุมัติ
คณะสหเวชศาสตร์	5	1	4	-	5	-	-	-	-	-
คณะวิทยาศาสตร์	7	4	3	-	7	-	-	-	-	-
คณะทันตแพทยศาสตร์	1	-	1	-	1	-	-	-	-	-
คณะนิติศาสตร์	3	-	3	-	3	-	-	-	-	-
คณะสาธารณสุข ศาสตร์	4	4	-	-	4	-	-	-	-	-
คณะบริหารธุรกิจฯ	3	2	-	1	2	-	-	-	1	1
คณะมนุษยศาสตร์	6	4	2	-	6	-	-	-	-	-
สถาปัตยกรรมศาสตร์ฯ	5	2	3	-	5	-	-	-	-	-
คณะพยาบาลศาสตร์	1	1	-	-	1	-	-	-	-	-
คณะวิศวกรรมศาสตร์	23	15	8	-	23	-	-	-	-	-
คณะวิทยาศาสตร์ การแพทย์	1	1	-	-	1	-	-	-	-	-
รวม	59	58				1				

จากตารางที่ 6 พบว่า มีผู้ขอกู้ยืมเงินกองทุนเงินให้กู้ยืมเพื่อการศึกษาเกินกว่าจำนวนปีที่กำหนดไว้ในหลักสูตร จำนวน 59 คน ได้รับการอนุมัติ จำนวน 58 และไม่ได้รับการอนุมัติ จำนวน 1 คน ซึ่งทั้งหมด คิดเป็นร้อยละ 98.30

ส่วนที่ 2 ข้อมูลสรุปการจัดกิจกรรม/โครงการ กองทุนเงินให้กู้ยืมเพื่อการศึกษา มหาวิทยาลัยนเรศวร
ประจำปีการศึกษา 2564

ที่	กิจกรรม/โครงการ	วันที่	สถานที่	จำนวน ผู้เข้าร่วม	ผลการดำเนินงาน
1	โครงการปฐมนิเทศนิสิต กองทุนเงินให้กู้ยืมเพื่อ การศึกษา ประจำปี การศึกษา 2564	26 มิ.ย. 2564	รูปแบบออนไลน์ ผ่าน Microsoft Teams Join live event	1,900 คน	นิสิตได้เข้าใจกระบวนการ กู้ยืมเงินกองทุนเงินให้กู้ยืม เพื่อการศึกษาของ มหาวิทยาลัยนเรศวร
2	การบรรยายวิธีการลงนาม สัญญานิสิตผู้กู้ยืม เงินกองทุนเงินให้กู้ยืมเพื่อ การศึกษา ประจำปี การศึกษา 2564	30 ก.ค. 2564	รูปแบบออนไลน์ ผ่าน Microsoft Teams Join live event	1,400 คน	นิสิตทราบขั้นตอนการทำ สัญญา วิธีการจัดส่งสัญญา และการลงนามสัญญาเป็นไป ด้วยความเรียบร้อยตาม วัตถุประสงค์ที่ตั้งไว้
3	โครงการปัจฉิมนิเทศนิสิต กองทุนเงินให้กู้ยืมเพื่อ การศึกษา ปีการศึกษา 2564	11 พ.ย. 2564	รูปแบบออนไลน์ ผ่าน Microsoft Teams Join live event	600 คน	นิสิตทราบวิธีการชำระหนี้ คืนกองทุนฯ

เอกสารประกอบภารกิจที่ 1.11



รายงานประจำปี กองบริการการศึกษา มหาวิทยาลัยนเรศวร
ปีงบประมาณ 2565

เอกสารประกอบภารกิจที่ 1.11

รายงานการประเมินโครงการนำเสนอผลงานของนิสิตในรายวิชาศึกษาทั่วไป (GE. Appreciation day)

ภาคเรียนต้น ปีการศึกษา 2565

วันพฤหัสบดีที่ 22 กันยายน 2565 เวลา 15.00 น. เป็นต้นไป

ณ โถงชั้น 1 อาคารเฉลิมพระเกียรติ 72 พรรษา บรมราชินีนาถ มหาวิทยาลัยรัตนนคร

ชื่อโครงการ โครงการนำเสนอผลงานของนิสิตในรายวิชาศึกษาทั่วไป (GE. Appreciation day)
ภาคเรียนต้น ปีการศึกษา 2565

ผู้รับผิดชอบ กองบริการการศึกษา

- วัตถุประสงค์**
1. เพื่อส่งเสริม สนับสนุน และกระตุ้นให้นิสิตใช้ความรู้ ความสามารถในการทำงานร่วมกัน การเสียสละเวลา ในการพัฒนาตนเองให้ประสิทธิภาพและเป็นมีประโยชน์ต่อสังคม
 2. เพื่อเผยแพร่ผลงานสร้างสรรค์ของนิสิตในรายวิชาศึกษาทั่วไปให้เป็นที่รู้จัก
 3. เพื่อประกวดผลงานนวัตกรรมของนิสิตรายวิชาศึกษาทั่วไป

ผู้เข้าร่วมโครงการ

จำนวนทั้งสิ้น 1,139 คน แบ่งเป็นนิสิตจำนวน 1,121 คน และผู้บริหารมหาวิทยาลัย อาจารย์ ผู้สอน ผู้ช่วยสอนรายวิชาศึกษาทั่วไป บุคลากร จำนวน 18 คน

กิจกรรมและเนื้อหาที่ดำเนินงานโครงการ

ประกวดผลงานนวัตกรรมของนิสิต และตัดสินผลโดยคณะกรรมการ จำนวน 3 ท่าน แบ่งประเภทผลงานออกเป็น 3 ประเภท คือ

1. ประเภทผลิตภัณฑ์
2. ประเภทคลิปวิดีโอ
3. ประเภทอินโฟกราฟิก (Infographic)

งบประมาณดำเนินการ

งบประมาณที่ได้รับจัดสรร จำนวน 100,000 บาท

งบประมาณที่ใช้จริง จำนวน 99,795 บาท

รายงานการประเมินโครงการนำเสนอผลงานของนิสิตในรายวิชาศึกษาทั่วไป (GE. Appreciation day)

ภาคเรียนต้น ปีการศึกษา 2565

วันพฤหัสบดีที่ 22 กันยายน 2565 เวลา 15.00 น. เป็นต้นไป

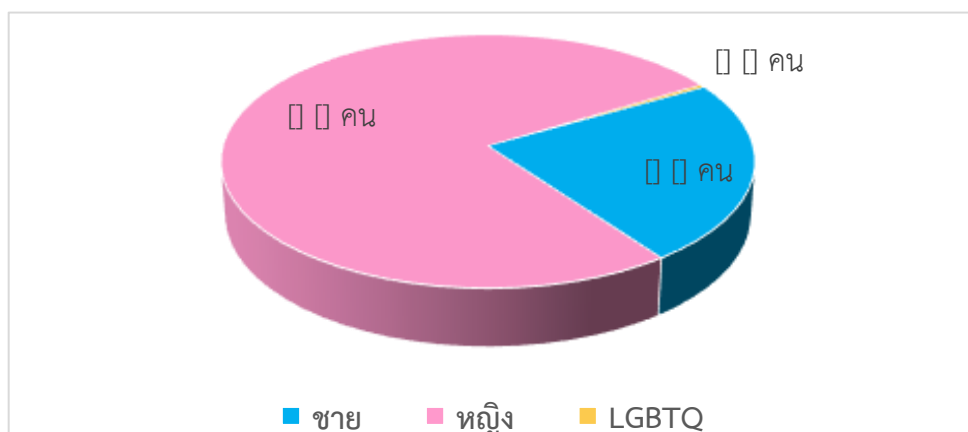
ณ โถงชั้น 1 อาคารเฉลิมพระเกียรติ 72 พรรษา บรมราชินีนาถ มหาวิทยาลัยรัตนนคร

ส่วนที่ 1 ข้อมูลทั่วไป

ตาราง 1 แสดงจำนวนและร้อยละของผู้ตอบแบบสอบถาม จำแนกตามเพศ

เพศ	จำนวน	ร้อยละ
ชาย	183	23.31
หญิง	599	76.31
LGBTQ	3	0.38
รวม	785	100.00

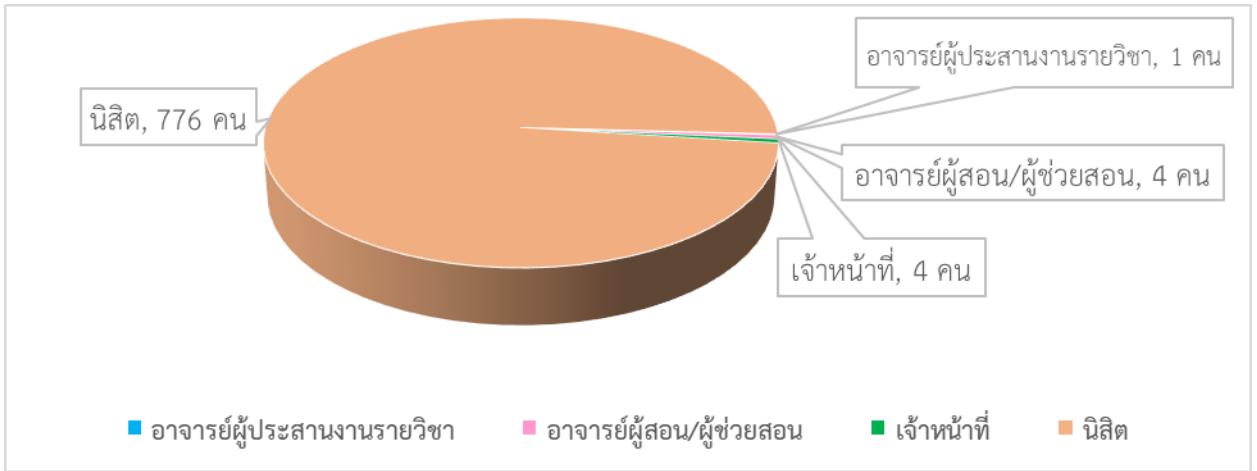
จากตาราง 1 พบว่าผู้ตอบแบบสอบถามส่วนใหญ่เป็นเพศหญิง จำนวน 599 คน คิดเป็นร้อยละ 76.31 รองลงมา คือ เพศชาย จำนวน 183 คน คิดเป็นร้อยละ 23.31



ตาราง 2 แสดงจำนวนและร้อยละของผู้ตอบแบบสอบถาม จำแนกตามสถานภาพ

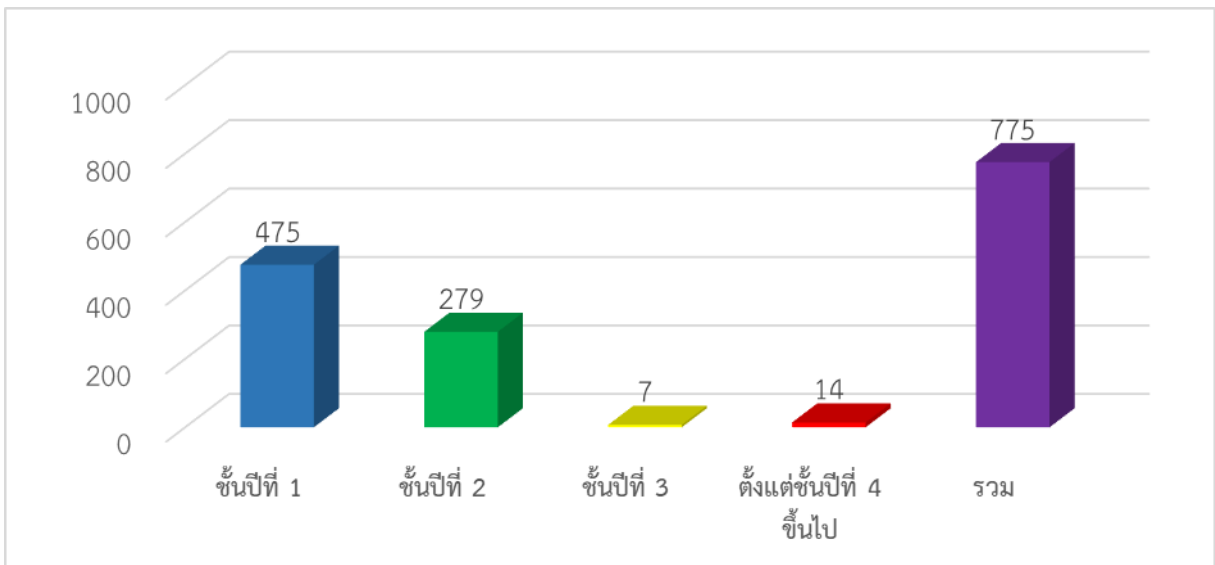
สถานภาพ	จำนวน	ร้อยละ
อาจารย์ผู้ประสานงานรายวิชา	1	0.13
อาจารย์ผู้สอน/ผู้ช่วยสอน	4	0.51
เจ้าหน้าที่	4	0.51
นิสิต	776	98.85
รวม	785	100.00

จากตาราง 2 พบว่าผู้ตอบแบบสอบถามส่วนใหญ่มีสถานภาพเป็นนิสิต จำนวน 776 คน คิดเป็นร้อยละ 98.85 รองลงมา คือ อาจารย์ผู้สอน/ผู้ช่วยสอน และเจ้าหน้าที่ สถานภาพละ 4 คน คิดเป็นร้อยละ 0.51 และน้อยที่สุด คือ อาจารย์ผู้ประสานงานรายวิชา จำนวน 1 คน คิดเป็นร้อยละ 0.13



ตาราง 3 แสดงจำนวนและร้อยละของผู้ตอบแบบสอบถาม จำแนกตามชั้นปีที่เรียนของนิสิต

ชั้นปีที่เรียนของนิสิต	จำนวน	ร้อยละ
ชั้นปีที่ 1	475	61.29
ชั้นปีที่ 2	279	36.00
ชั้นปีที่ 3	7	0.90
ตั้งแต่ชั้นปีที่ 4 ขึ้นไป	14	1.81
รวม	775	100.00

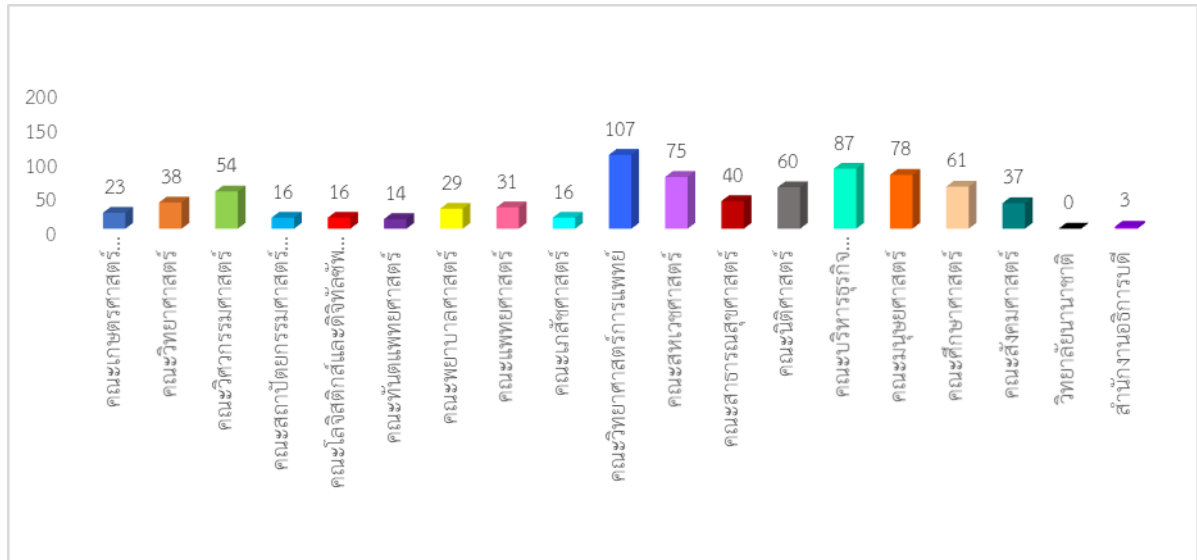


จากตาราง 3 พบว่านิสิตผู้ตอบแบบสอบถามส่วนใหญ่อยู่ชั้นปีที่ 1 จำนวน 475 คน คิดเป็นร้อยละ 61.29 รองลงมา คือ ชั้นปีที่ 2 จำนวน 279 คน คิดเป็นร้อยละ 36.00 และน้อยที่สุด คือ ชั้นปีที่ 3 จำนวน 7 คน คิดเป็นร้อยละ 0.90

ตาราง 4 แสดงจำนวนและร้อยละของผู้ตอบแบบสอบถาม จำแนกตามสังกัด

สังกัด	จำนวน	ร้อยละ
คณะเกษตรศาสตร์ ทรัพยากรธรรมชาติและสิ่งแวดล้อม	23	2.93
คณะวิทยาศาสตร์	38	4.84
คณะวิศวกรรมศาสตร์	54	6.88
คณะสถาปัตยกรรมศาสตร์ ศิลปะและการออกแบบ	16	2.04
คณะโลจิสติกส์และดิจิทัลซัพพลายเชน	16	2.04
คณะทันตแพทยศาสตร์	14	1.78
คณะพยาบาลศาสตร์	29	3.69
คณะแพทยศาสตร์	31	3.95
คณะเภสัชศาสตร์	16	2.04
คณะวิทยาศาสตร์การแพทย์	107	13.63
คณะสหเวชศาสตร์	75	9.55
คณะสาธารณสุขศาสตร์	40	5.10
คณะนิติศาสตร์	60	7.64
คณะบริหารธุรกิจ เศรษฐศาสตร์และการสื่อสาร	87	11.08
คณะมนุษยศาสตร์	78	9.94
คณะศึกษาศาสตร์	61	7.77
คณะสังคมศาสตร์	37	4.71
วิทยาลัยนานาชาติ	0	0.00
สำนักงานอธิการบดี	3	0.38
รวม	785	100.00

จากตาราง 4 พบว่าผู้ตอบแบบสอบถามส่วนใหญ่สังกัดคณะวิทยาศาสตร์การแพทย์ จำนวน 107 คน คิดเป็นร้อยละ 13.63 รองลงมา คือ คณะบริหารธุรกิจ เศรษฐศาสตร์และการสื่อสาร จำนวน 87 คน คิดเป็นร้อยละ 11.08 และน้อยที่สุด คือ สำนักงานอธิการบดี จำนวน 3 คน คิดเป็นร้อยละ 0.38



ส่วนที่ 2

ผลการวิเคราะห์ความคิดเห็นต่อการดำเนินงานโครงการ โครงการนำเสนอผลงานของนิสิตในรายวิชาศึกษาทั่วไป (GE. Appreciation day) ภาคเรียนต้น ปีการศึกษา 2565 ซึ่งเป็นแบบมาตราส่วนประมาณค่า 5 ระดับ (Rating Scale) ตามวิธีการของ Likert นำมาวิเคราะห์โดยการหาค่าเฉลี่ย (Mean) และส่วนเบี่ยงเบนมาตรฐาน (Standard Deviation) และนำค่าเฉลี่ยมาเทียบกับเกณฑ์การแปลผล ดังนี้

คะแนน 4.21 - 5.00	หมายถึง	มีความพึงพอใจอยู่ในระดับมากที่สุด
คะแนน 3.41 - 4.20	หมายถึง	มีความพึงพอใจอยู่ในระดับมาก
คะแนน 2.61 - 3.40	หมายถึง	มีความพึงพอใจอยู่ในระดับปานกลาง
คะแนน 1.81 - 2.60	หมายถึง	มีความพึงพอใจอยู่ในระดับน้อย
คะแนน 1.00 - 1.80	หมายถึง	มีความพึงพอใจอยู่ในระดับน้อยที่สุด

ตาราง 5 แสดงค่าเฉลี่ย ส่วนเบี่ยงเบนมาตรฐาน และระดับความคิดเห็น/ความพึงพอใจของผู้เข้าร่วมโครงการ ในภาพรวมทั้งหมดของโครงการนำเสนอผลงานของนิสิตในรายวิชาศึกษาทั่วไป (GE. Appreciation day) ภาคเรียนต้น ปีการศึกษา 2565

ประเด็นคำถาม	\bar{X}	S.D.	ระดับความคิดเห็น/ ความพึงพอใจ
ภาพรวมด้านความรู้และประโยชน์ที่ได้รับจากโครงการ	0.640	4.44	มากที่สุด
ภาพรวมด้านกระบวนการ/ขั้นตอน และสิ่งอำนวยความสะดวก	0.736	4.34	มากที่สุด
ภาพรวมทั้งโครงการ	0.655	4.52	มากที่สุด

จากตาราง 5 สรุปได้ว่า ผู้เข้าร่วมโครงการมีความพึงพอใจต่อโครงการนำเสนอผลงานของนิสิตในรายวิชาศึกษาทั่วไป (GE. Appreciation day) ภาคเรียนต้น ปีการศึกษา 2565 ในภาพรวมทั้งโครงการ อยู่ในระดับมากที่สุด ($\bar{X} = 4.52$)

ตาราง 6 แสดงค่าเฉลี่ย ส่วนเบี่ยงเบนมาตรฐาน และระดับความคิดเห็น/ความพึงพอใจของผู้เข้าร่วมโครงการ ในด้านความรู้และประโยชน์ที่ได้รับจากโครงการ ของโครงการนำเสนอผลงานของนิสิตในรายวิชา ศึกษาทั่วไป (GE. Appreciation day) ภาคเรียนต้น ปีการศึกษา 2565

ประเด็นคำถาม	\bar{X}	S.D.	ระดับความคิดเห็น/ ความพึงพอใจ
ด้านความรู้และประโยชน์ที่ได้รับจากโครงการ			
1. เนื้อหาและสาระสำคัญจากโครงการมีประโยชน์ในการนำไปใช้ในการเรียนและชีวิตประจำวันได้	0.622	4.44	มากที่สุด
2. ประโยชน์ที่ได้รับจากการนำเสนอผลงานของนิสิตในรายวิชาศึกษาทั่วไป (GE. Appreciation day) ภายหลังจากการเข้าร่วมโครงการ	0.658	4.44	มากที่สุด
ภาพรวมด้านความรู้และประโยชน์ที่ได้รับจากโครงการ	0.640	4.44	มากที่สุด

จากตาราง 6 สรุปได้ว่า ผู้เข้าร่วมโครงการมีความพึงพอใจต่อด้านความรู้และประโยชน์ที่ได้รับจากโครงการ ของโครงการนำเสนอผลงานของนิสิตในรายวิชาศึกษาทั่วไป (GE. Appreciation day) ภาคเรียนต้น ปีการศึกษา 2565 อยู่ในระดับมากที่สุด ($\bar{X} = 4.44$) เมื่อพิจารณาเป็นรายข้อพบว่า เนื้อหาและสาระสำคัญจากโครงการมีประโยชน์ในการนำไปใช้ในการเรียนและชีวิตประจำวันได้ มีความพึงพอใจอยู่ในระดับมากที่สุด ($\bar{X} = 4.44$) และประโยชน์ที่ได้รับจากการนำเสนอผลงานของนิสิตในรายวิชาศึกษาทั่วไป (GE. Appreciation day) ภายหลังจากการเข้าร่วมโครงการ มีความพึงพอใจอยู่ในระดับมากที่สุด ($\bar{X} = 4.44$)

ตาราง 7 แสดงค่าเฉลี่ย ส่วนเบี่ยงเบนมาตรฐาน และระดับความคิดเห็น/ความพึงพอใจของผู้เข้าร่วมโครงการ ในด้านกระบวนการ/ขั้นตอน และสิ่งอำนวยความสะดวกของโครงการนำเสนอผลงานของนิสิตในรายวิชาศึกษาทั่วไป (GE. Appreciation day) ภาคเรียนต้น ปีการศึกษา 2565

ประเด็นคำถาม	\bar{X}	S.D.	ระดับความคิดเห็น/ ความพึงพอใจ
ด้านกระบวนการ/ขั้นตอน และสิ่งอำนวยความสะดวก			
1. ความเหมาะสมของวัน - เวลาในการจัดโครงการ	0.784	4.30	มากที่สุด
2. รูปแบบและวิธีการดำเนินโครงการมีความเหมาะสม	0.684	4.38	มากที่สุด
ภาพรวมด้านกระบวนการ/ขั้นตอน และสิ่งอำนวยความสะดวก	0.736	4.34	มากที่สุด

จากตาราง 7 สรุปได้ว่า ผู้เข้าร่วมโครงการมีความพึงพอใจต่อด้านกระบวนการ/ขั้นตอน และสิ่งอำนวยความสะดวกของโครงการนำเสนอผลงานของนิสิตในรายวิชาศึกษาทั่วไป (GE. Appreciation day) ภาคเรียนต้น ปีการศึกษา 2565 อยู่ในระดับมากที่สุด ($\bar{X} = 4.34$) เมื่อพิจารณาเป็นรายข้อพบว่า ผู้เข้าร่วมโครงการมีความพึงพอใจต่อรูปแบบและวิธีการดำเนินโครงการมีความเหมาะสมมากที่สุด มีความพึงพอใจอยู่ในระดับมากที่สุด ($\bar{X} = 4.38$) รองลงมา คือ ความเหมาะสมของวัน - เวลาในการจัดโครงการ มีความพึงพอใจอยู่ในระดับมากที่สุด ($\bar{X} = 4.30$)

ส่วนที่ 3 ความคิดเห็นและข้อเสนอแนะอื่น ๆ

3.1 นิสิตมีความคิดเห็นอย่างไรต่อการจัดโครงการนำเสนอผลงานของนิสิตในรายวิชาศึกษาทั่วไป (GE. Appreciation day) ภาคเรียนต้น ปีการศึกษา 2565

ลำดับที่	ความคิดเห็น	ความถี่
1.	เป็นโครงการที่ดี ได้รับความรู้เพิ่มเติม ได้แลกเปลี่ยนความคิด ได้เห็นมุมมองของกลุ่มอื่น อยากให้จัดกิจกรรมแบบนี้ในทุกๆ ปี	97
2.	เป็นโครงการที่ทำให้นิสิตได้เรียนรู้การทำงานร่วมกับผู้อื่น ได้ใช้ความคิดสร้างสรรค์ ได้พูดคุยกับเพื่อนๆ ต่างคณะ ได้แสดงให้เห็นถึงผลการเรียนรู้ที่ผ่านมา	89
3.	เป็นกิจกรรมที่สนุก คลายเครียดจากการเรียน ส่งเสริมการมีส่วนร่วมของนิสิต ได้เจอเพื่อนต่างคณะ ควรจัดในปีต่อไปเรื่อยๆ	46
4.	ทำให้นิสิตได้มีพื้นที่ในการโชว์ความสามารถ ทักษะ และโชว์ผลงานของตนเอง	35
5.	เป็นกิจกรรมที่มีประโยชน์ ต่อการนำไปปรับใช้ในชีวิตประจำวัน	27

3.2 ข้อเสนอแนะอื่นๆ

ลำดับที่	ความคิดเห็น	ความถี่
1.	ต้องการให้จัดกิจกรรมแบบนี้ในทุกๆ ภาคเรียน	10
2.	เป็นกิจกรรมที่ดีให้ความรู้ และนิสิตได้แสดงศักยภาพ	7
3.	ต้องการให้มีการประชาสัมพันธ์ที่มากกว่านี้	5
4.	ประชาสัมพันธ์รายละเอียดเวลา การส่งผลงาน การนำเสนอให้ชัดเจนมากยิ่งขึ้น	3
5.	ต้องการให้ปรับระยะเวลาการดำเนินงานให้กระชับมากกว่าเดิม	2

รายงานผลการประเมินโครงการนำเสนอผลงานของนิสิต (GE. Appreciation Day)

ภาคเรียนปลาย ปีการศึกษา 2564 วันพฤหัสบดีที่ 3 มีนาคม 2565

ดำเนินโครงการผ่านระบบ Microsoft Teams ณ กองบริการเทคโนโลยีสารสนเทศและการสื่อสาร มหาวิทยาลัยนครสวรรค์

ชื่อโครงการ โครงการนำเสนอผลงานของนิสิต (GE. Appreciation day) ภาคเรียนปลาย ปีการศึกษา 2564

ผู้รับผิดชอบ กองบริการการศึกษา

วัตถุประสงค์

1. เพื่อส่งเสริม สนับสนุน และกระตุ้นให้นิสิตใช้ความรู้ ความสามารถในการทำงานร่วมกัน การเสียสละเวลา ในการพัฒนาตนเองให้ประสิทธิภาพและเป็นมีประโยชน์ต่อสังคม
2. เพื่อเผยแพร่ผลงานสร้างสรรค์ของนิสิตในรายวิชาศึกษาทั่วไปให้เป็นที่รู้จัก
3. เพื่อประกวดผลงานนวัตกรรมของนิสิตรายวิชาศึกษาทั่วไป

ผู้เข้าร่วมโครงการ จำนวนทั้งสิ้น 95 คน แบ่งเป็นนิสิตจำนวน 75 คน และผู้บริหารมหาวิทยาลัย อาจารย์ผู้สอน ผู้ช่วยสอนรายวิชาศึกษาทั่วไป บุคลากร จำนวน 20 คน

กิจกรรมและเนื้อหาที่ดำเนินงานโครงการ ประกวดผลงานนวัตกรรมของนิสิตในรายวิชาศึกษาทั่วไป โดยแบ่งเป็น 3 ประเภทคือ ประเภทผลิตภัณฑ์ ประเภทคลิปวิดีโอ และประเภทอินโฟกราฟิก

งบประมาณดำเนินการ งบประมาณที่ได้รับจัดสรร จำนวน 38,000 บาท

งบประมาณที่ใช้จริง จำนวน 34,820 บาท

ความสำเร็จของตัวชี้วัดโครงการ (KPI)

ด้านปริมาณ มีผู้เข้าร่วมโครงการไม่น้อยกว่าร้อยละ 80 ของกลุ่มเป้าหมายที่ตั้งไว้

ด้านคุณภาพ บรรลุตามวัตถุประสงค์ของโครงการทั้ง 3 ข้อโดยผู้เข้าร่วมมีความพึงพอใจในด้านความรู้และประโยชน์ที่ได้รับจากโครงการรวมทั้งกระบวนการ/ขั้นตอนและสิ่งอำนวยความสะดวกในภาพรวมอยู่ใน อยู่ระดับมาก

ด้านเวลา สามารถดำเนินโครงการได้แล้วเสร็จตามระยะเวลาที่กำหนด

ด้านต้นทุน สามารถใช้ต้นทุนและเบิกจ่ายตามที่กำหนดไว้ ร้อยละ 91.63

รายงานผลความพึงพอใจโครงการนำเสนอผลงานของนิสิต (GE. Appreciation day)

ภาคเรียนปลาย ปีการศึกษา 2564 วันพฤหัสบดีที่ 3 มีนาคม 2565

ส่วนที่ 1 ข้อมูลทั่วไปของผู้เข้าร่วมโครงการ

ตาราง 1 แสดงจำนวนและร้อยละของผู้ตอบแบบสอบถาม จำแนกตามเพศ

เพศ	จำนวน (คน)	ร้อยละ
ชาย	29	32.59
หญิง	60	67.41
รวม	89	100.00

จากตาราง 1 พบว่าผู้ตอบแบบสอบถามส่วนใหญ่เป็นเพศหญิง จำนวน 60 คน คิดเป็นร้อยละ 67.41 และเพศชาย จำนวน 29 คน คิดเป็นร้อยละ 32.59

ตาราง 2 แสดงจำนวนและร้อยละของผู้ตอบแบบสอบถาม จำแนกตามสถานภาพ

สถานภาพ	จำนวน (คน)	ร้อยละ
นิสิต	80	6.74
อาจารย์ผู้สอน/ผู้ช่วยสอน	3	89.88
เจ้าหน้าที่	6	3.38
รวม	52	100.00

จากตาราง 2 พบว่าผู้ตอบแบบสอบถามส่วนใหญ่เป็นนิสิต จำนวน 80 คน คิดเป็นร้อยละ 89.88

ตาราง 3 แสดงจำนวนและร้อยละของผู้ตอบแบบสอบถาม จำแนกตามชั้นปี

ชั้นปี	จำนวน (คน)	ร้อยละ
ชั้นปีที่ 1	59	66.29
ชั้นปีที่ 2	21	23.59
อื่นๆ	9	10.12
รวม	52	100.00

จากตาราง 3 พบว่าผู้ตอบแบบสอบถามส่วนใหญ่เป็นนิสิตชั้นปีที่ 1 มากที่สุด จำนวน 59 คน คิดเป็นร้อยละ 66.29 และ นิสิตชั้นปีที่ 2 จำนวน 21 คน คิดเป็นร้อยละ 23.59

ตาราง 4 แสดงจำนวนและร้อยละของผู้ตอบแบบสอบถาม จำแนกตามคณะ

คณะ	จำนวน (คน)	ร้อยละ
คณะวิทยาศาสตร์การแพทย์	15	16.86
คณะศึกษาศาสตร์	13	14.61
คณะบริหารธุรกิจ เศรษฐศาสตร์และการสื่อสาร	11	12.36
คณะวิทยาศาสตร์	9	10.11
คณะนิติศาสตร์	9	10.11
สำนักงานอธิการบดี	6	6.74
คณะมนุษยศาสตร์	5	5.62
คณะสหเวชศาสตร์	5	5.62
คณะเภสัชศาสตร์	4	4.49
คณะพยาบาลศาสตร์	3	3.37
คณะสาธารณสุขศาสตร์	3	3.37
คณะวิศวกรรมศาสตร์	2	2.25
คณะเกษตรศาสตร์ ทรัพยากรธรรมชาติและสิ่งแวดล้อม	2	2.25
คณะแพทยศาสตร์	1	1.12
คณะทันตแพทยศาสตร์	1	1.12
รวม	89	100.00

จากตาราง 4 พบว่านิสิตที่เข้าร่วมโครงการนำเสนอผลงานของนิสิต (GE. Appreciation day) ภาคเรียนปลาย ปีการศึกษา 2564 มากที่สุดคือ นิสิตคณะวิทยาศาสตร์การแพทยศาสตร์ จำนวน 15 คน คิดเป็นร้อยละ 16.86 รองลงมาได้แก่ คณะศึกษาศาสตร์ จำนวน 13 คน คิดเป็นร้อยละ 14.61 และน้อยที่สุดคือ คณะแพทยศาสตร์ และทันตแพทยศาสตร์ จำนวน 1 คน คิดเป็นร้อยละ 1.12

ตอนที่ 2 ผลการวิเคราะห์โครงการนำเสนอผลงานนิสิต (GE. Appreciation day) ภาคเรียนปลาย ปีการศึกษา 2564 ซึ่งเป็นแบบมาตราส่วนประมาณค่า 5 ระดับ (Rating Scale) ตามวิธีการของ Likert นำมาวิเคราะห์โดยการหาค่าเฉลี่ย (Mean) และส่วนเบี่ยงเบนมาตรฐาน (Standard Deviation) และนำค่าเฉลี่ยมาเทียบกับเกณฑ์การแปรผล ดังนี้

คะแนน	4.21 - 5.00	หมายถึงมีความพึงพอใจอยู่ในระดับมากที่สุด
คะแนน	3.41 - 4.20	หมายถึงมีความพึงพอใจอยู่ในระดับมาก
คะแนน	2.61 - 3.40	หมายถึงมีความพึงพอใจอยู่ในระดับปานกลาง
คะแนน	1.81 - 2.60	หมายถึงมีความพึงพอใจในระดับน้อย
คะแนน	1.00 - 1.80	หมายถึงมีความพึงพอใจอยู่ในระดับน้อยที่สุด

ตาราง 5 แสดงค่าเฉลี่ย ส่วนเบี่ยงเบนมาตรฐาน และระดับความคิดเห็น/ความพึงพอใจของนิสิต ในภาพรวมทั้งหมดของโครงการนำเสนอผลงานนิสิต (GE. Appreciation day) ภาคเรียนปลาย ประจำปีการศึกษา 2564

รายการ	\bar{X}	S.D.	ระดับความคิดเห็น/ ความพึงพอใจ
1. ด้านความรู้และประโยชน์ที่ได้รับจากโครงการ	4.19	0.77	มาก
2. ด้านกระบวนการ/ขั้นตอน และสิ่งอำนวยความสะดวก	3.89	0.79	มาก
ภาพรวมทุกด้านของการจัดโครงการ	4.04	0.78	มาก

จากตาราง 5 สรุปได้ว่า นิสิตที่เข้าร่วมโครงการมีความพึงพอใจต่อโครงการนำเสนอผลงานนิสิต (GE. Appreciation day) ภาคเรียนปลาย ประจำปีการศึกษา 2564 อยู่ในระดับมาก ($\bar{X} = 4.04$)

ตาราง 6 แสดงค่าเฉลี่ย ส่วนเบี่ยงเบนมาตรฐาน และระดับความคิดเห็น/ความพึงพอใจของนิสิต ด้านความรู้และประโยชน์ที่ได้รับจากโครงการนำเสนอผลงานนิสิต (GE. Appreciation day) ภาคเรียนปลาย ประจำปีการศึกษา 2564

ประเด็นการประเมิน	ระดับความพึงพอใจ		
	\bar{X}	S.D.	ความพึงพอใจ
ด้านความรู้และประโยชน์ที่ได้รับจากโครงการ			
1. เนื้อหาและสาระสำคัญจากโครงการมีประโยชน์ในการนำไปใช้ในการเรียนและชีวิตประจำวันได้	4.21	0.76	มาก
2. ประโยชน์ที่ได้รับจากการนำเสนอผลงานของนิสิต (GE. Appreciation day) ภายหลังจากการเข้าร่วมโครงการ	4.17	0.78	มาก
รวม	4.19	0.77	มาก

จากตาราง 6 สรุปได้ว่านิสิตมีระดับความคิดเห็น/ความพึงพอใจต่อด้านความรู้และประโยชน์ที่ได้รับจากโครงการนำเสนอผลงานของนิสิต (GE. Appreciation day) ภาคเรียนปลาย ประจำปีการศึกษา 2564 อยู่ในระดับมาก ($\bar{X} = 4.19$) เมื่อพิจารณาเป็นรายข้อพบว่า นิสิตมีความพึงพอใจในเนื้อหาและสาระสำคัญจากโครงการมีประโยชน์ในการนำไปใช้ในการเรียนและชีวิตประจำวันได้อยู่ในระดับมากที่สุด ($\bar{X} = 4.21$) และรองลงมาคือ ประโยชน์ที่ได้รับจากการนำเสนอผลงานของนิสิต (GE. Appreciation day) ภายหลังจากการเข้าร่วมโครงการ ($\bar{X} = 4.17$)

ตาราง 7 แสดงค่าเฉลี่ย ส่วนเบี่ยงเบนมาตรฐาน และระดับความคิดเห็น/ความพึงพอใจของนิสิต ด้านกระบวนการ/ขั้นตอน และสิ่งอำนวยความสะดวกที่ได้รับจากโครงการนำเสนอผลงานนิสิต (GE. Appreciation day) ภาคเรียนปลาย ประจำปีการศึกษา 2564

ประเด็นการประเมิน	ระดับความพึงพอใจ		
	\bar{X}	S.D.	ความพึงพอใจ
ด้านกระบวนการ/ขั้นตอน และสิ่งอำนวยความสะดวก			
1. ความเหมาะสมของวัน – เวลาในการจัดโครงการ	3.82	0.82	มาก
2. รูปแบบและวิธีการดำเนินโครงการมีความเหมาะสม	3.96	0.76	มาก
รวม	3.89	0.79	มาก

จากตาราง 7 สรุปได้ว่านิสิตมีระดับความคิดเห็น/ความพึงพอใจต่อด้านกระบวนการ/ขั้นตอน และสิ่งอำนวยความสะดวกที่ได้รับจากโครงการนำเสนอผลงานของนิสิต (GE. Appreciation day) ภาคเรียนปลาย ประจำปีการศึกษา 2564 อยู่ในระดับมาก ($\bar{X} = 3.89$) เมื่อพิจารณาเป็นรายข้อพบว่า นิสิตมีความพึงพอใจในรูปแบบและวิธีการดำเนินโครงการมีความเหมาะสม ($\bar{X} = 3.96$) และรองลงมาคือ ความเหมาะสมของวัน – เวลาในการจัดโครงการ เหมาะสม ($\bar{X} = 3.82$)

ส่วนที่ 3 ความคิดเห็นและข้อเสนอแนะอื่นๆ

3.1 นิสิตมีความคิดเห็นอย่างไรต่อการจัดโครงการนำเสนอผลงานของนิสิต (GE. Appreciation day)

ภาคเรียนปลาย ปีการศึกษา 2564

1.	เป็นโครงการที่อยากให้มีการแบบนี้ในปีต่อไปเรื่อยๆ
2.	ทำให้นิสิตเกิดความคิดใหม่ๆ มีความรู้เพิ่มขึ้น ได้ใช้เวลาว่างให้เกิดประโยชน์ สามารถทำงานร่วมกับผู้อื่นได้
3.	อยากให้ดูเกี่ยวกับช่วงเวลาในการจัดงาน ถ้าเป็นไปได้อยากให้จัดภายในคาบของวิชา GE เพราะถ้าจัดช่วงเวลาอื่นการจัดอาจจะยังมีความทับคาบเกี่ยวกับวิชาอื่นๆ
4.	ทำให้เราเกิดความคิดที่สร้างสรรค์มากยิ่งขึ้น
5.	เป็นโครงการที่ดี เปิดโอกาสให้นิสิตแสดงความสามารถและได้ใช้ความรู้ในรายวิชามาสร้างผลงาน
6.	แต่ละโครงการมีความน่าสนใจและสามารถนำมาใช้ในชีวิตจริงได้
7.	การจัดงานเป็นไปอย่างมีระบบ และมีเวลาที่เหมาะสม
8.	ควรกำหนดโจทย์ชัดเจน เนื่องจากมีหลายวิชาทำงานที่ออกมาได้มีการตีความที่สร้างสรรค์แต่ค่อนข้างหลากหลายไม่มีจุดยึดแกนกลาง
9.	เป็นการเปิดโอกาสให้นิสิตได้ใช้ความคิดสร้างสรรค์ในการส่งผลงานเข้าประกวด เปิดโอกาสให้ได้รับฟังคอมเมนต์จากคณะกรรมการและนำผลงานของตนเองไปพัฒนาและปรับปรุงต่อไป
10.	ได้เรียนรู้แลกเปลี่ยนความรู้ใหม่ ๆ แต่ถ้าได้นำเสนอและจัดกิจกรรมที่มหาวิทยาลัยคงดีกว่านี้ค่ะ
11.	เป็นโครงการสนับสนุนผลงานนิสิตที่ดี
12.	คิดว่าเป็นโอกาสที่ได้เรียนรู้ข้อมูลหลายๆอย่างที่อาจารย์คอมเม้นท์เกี่ยวกับผลงาน
13.	เป็นโครงการที่ดีเปิดโอกาสให้ได้ให้ความสามารถจากการเรียนรู้ในห้องเรียนมาประยุกต์ใช้
14.	คณะกรรมการให้คำแนะนำได้ดี
15.	คณะผู้จัดงานบริหารงานได้ดีค่ะ เวลาที่มีปัญหาก็สามารถช่วยแก้ไขได้ดี แล้วก็เป็โครงการที่ดีที่ให้นิสิตได้โชว์ความสามารถควรมีต่อไปค่ะ
16.	เป็นโครงการที่ดีมาก ช่วยให้นิสิตได้เพิ่มประสบการณ์
17.	อยากให้มีการจัดโครงการ ทุกภาคเรียน เพื่อส่งเสริมให้นิสิตได้มีความรับผิดชอบมากขึ้น
18.	ถ้ามีเวลามากกว่านี้น่าจะดี
19.	การจัดโครงการนำเสนอผลงานของนิสิต ช่วยนำความรู้ที่มีอยู่มาพัฒนาและเผยแพร่ได้
20.	เป็นกิจกรรมที่ดี ส่งเสริมการจัดทำโครงการของนิสิตได้ดี
21.	เป็นโครงการที่เปิดโอกาสให้นิสิตได้แสดงผลงานของตัวเองซึ่งมีประโยชน์และถือว่าเป็นประสบการณ์ที่ดีมากเลยคะที่ได้เข้าร่วมโครงการนี้
22.	เป็นโครงการนำเสนอที่เป็นประโยชน์ต่อนิสิตที่นำเสนอและผู้รับฟังเนื่องจากผู้นำเสนอจะได้นำความรู้ที่ตนได้มาเผยแพร่แก่ทุกคนและได้รับคำแนะนำเกี่ยวกับโครงการที่ทำส่วนผู้ฟังก็จะได้รับความรู้เพิ่มเติม

3.2 ข้อเสนอแนะอื่นๆ

1.	อยากให้มีการจัดแบบออนไลน์ค่ะ จะได้เพิ่มอรรถรสมากขึ้น
2.	อาจารย์ถามคำถามได้ดีค่ะ ขอขอบคุณสำหรับข้อปรับปรุง
3.	เรื่องของเวลาอาจจะมีเวลาช้าไม่ตรงตามกำหนดการแต่ก็พอเข้าใจได้ค่ะ
4.	อยากให้แบ่งประเภทละวันไปเลยเนื่องจากใช้เวลาค่อนข้างนาน
5.	อยากให้มิกิจกรรมดีๆแบบนี้ทุกปี
6.	อยากให้มึเวลาในการนำเสนอมากกว่านี้ เพราะบางหัวข้อที่อยากนำเสนออาจจะต้องตัดออกเนื่องจากเวลาไม่พอ

รายงานการประเมินโครงการปฐมนิเทศนิสิตในรายวิชาศึกษาทั่วไป ปีการศึกษา 2565
วันเสาร์ที่ 9 กรกฎาคม 2565 เวลา 09.00 น. เป็นต้นไป
ดำเนินโครงการผ่าน Page Facebook : กองบริการการศึกษา มหาวิทยาลัยนเรศวร

ชื่อโครงการ โครงการปฐมนิเทศนิสิตในรายวิชาศึกษาทั่วไป ปีการศึกษา 2565

ผู้รับผิดชอบ กองบริการการศึกษา

วัตถุประสงค์

1. เพื่อสร้างความรู้ ความเข้าใจ จุดมุ่งหมาย และเป้าหมายในการเรียนในรายวิชาศึกษาทั่วไป
2. เพื่อให้ นิสิตเข้าใจรูปแบบและกระบวนการเรียนการสอนในรายวิชาศึกษาทั่วไป
3. เพื่อ นิสิตจะได้เตรียมความพร้อมในการเรียนในแต่ละรายวิชา
4. เพื่อให้ นิสิตได้รับทราบแนวทางในการปฏิบัติตนและรู้จักการใช้ชีวิตอยู่ร่วมกับผู้อื่น

ผู้เข้าร่วมโครงการ จำนวนทั้งสิ้น 2,605 คน ผ่าน Page Facebook : กองบริการการศึกษา มหาวิทยาลัยนเรศวร

กิจกรรมและเนื้อหาที่ดำเนินงานโครงการ

วิทยากรบรรยายในหัวข้อ What to learn, how to learn, what to appreciate in GE

โดย ผู้ช่วยศาสตราจารย์กิตติภูมิ มีประดิษฐ์ ผู้อำนวยการสำนักวิชาศึกษาทั่วไป มหาวิทยาลัยศรีปทุม

งบประมาณดำเนินการ

งบประมาณที่ได้รับจัดสรร จำนวน 12,000 บาท

งบประมาณที่ใช้จริง จำนวน 11,255 บาท

รายงานการประเมินโครงการปฐมนิเทศนิสิตในรายวิชาศึกษาทั่วไป ปีการศึกษา 2565
วันเสาร์ที่ 9 กรกฎาคม 2565 เวลา 09.00 น. เป็นต้นไป

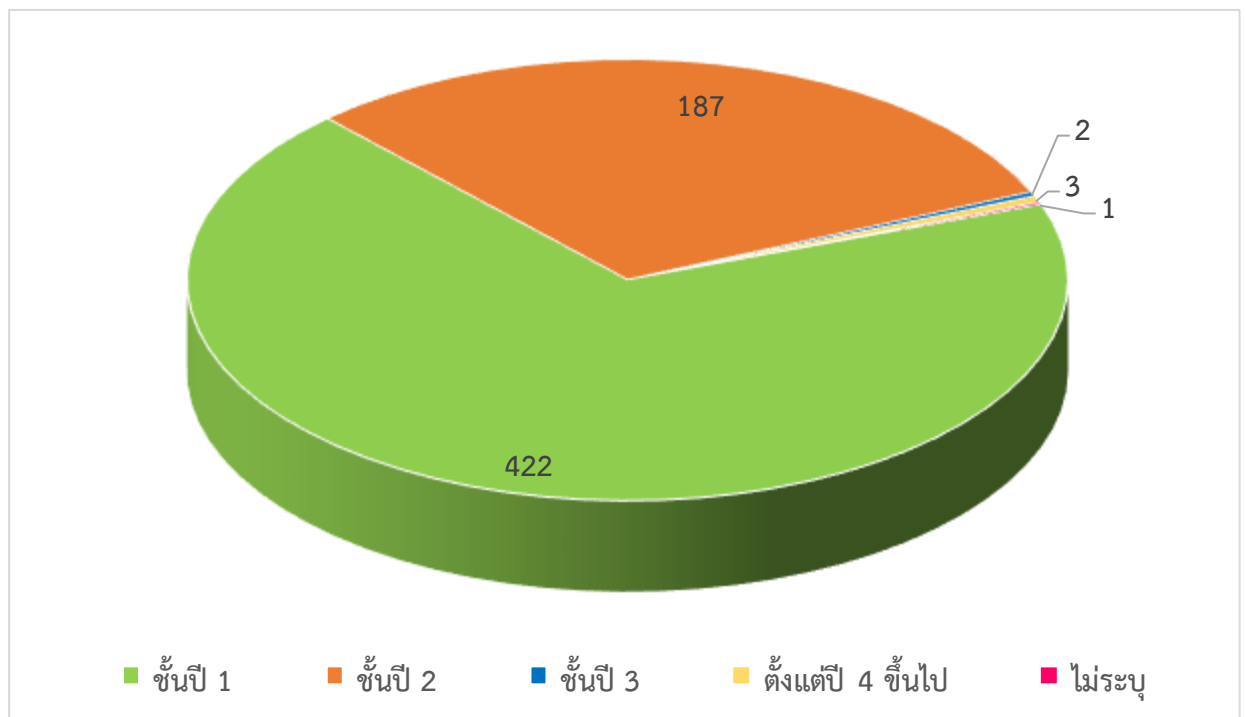
ดำเนินโครงการผ่าน Page Facebook : กองบริการการศึกษา มหาวิทยาลัยนเรศวร

ส่วนที่ 1 ข้อมูลทั่วไป

ตาราง 1 แสดงจำนวนและร้อยละของผู้ตอบแบบสอบถาม จำแนกตามชั้นปี

ชั้นปี	จำนวน	ร้อยละ
ชั้นปี 1	422	68.62
ชั้นปี 2	187	30.41
ชั้นปี 3	2	0.33
ตั้งแต่ปี 4 ขึ้นไป	3	0.49
ไม่ระบุ	1	0.16
รวม	615	100.00

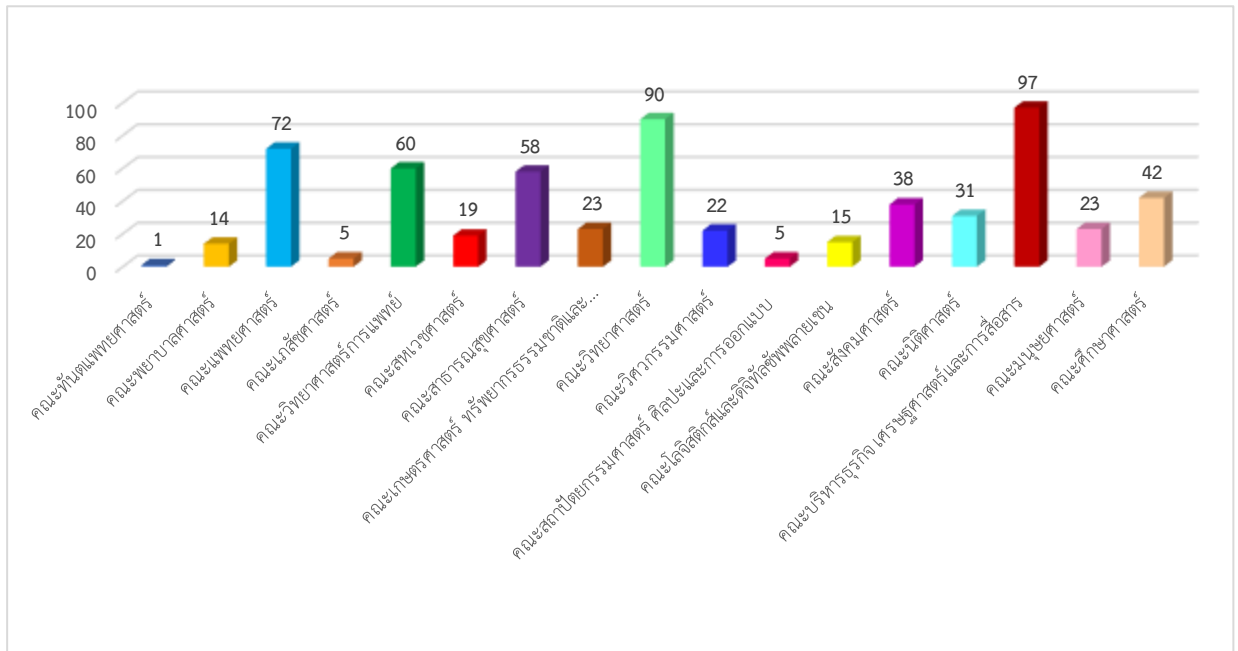
จากตาราง 1 พบว่าผู้ตอบแบบสอบถามส่วนใหญ่เป็นนิสิตชั้นปี 1 จำนวน 422 คน คิดเป็นร้อยละ 68.62 รองลงมา คือ นิสิตชั้นปี 2 จำนวน 187 คน คิดเป็นร้อยละ 30.41 และน้อยที่สุด คือ ไม่ระบุชั้นปี จำนวน 1 คน คิดเป็นร้อยละ 0.16



ตาราง 2 แสดงจำนวนและร้อยละของผู้ตอบแบบสอบถาม จำแนกตามคณะ

คณะ	จำนวน	ร้อยละ
คณะทันตแพทยศาสตร์	1	0.16
คณะพยาบาลศาสตร์	14	2.28
คณะแพทยศาสตร์	72	11.71
คณะเภสัชศาสตร์	5	0.81
คณะวิทยาศาสตร์การแพทย์	60	9.76
คณะสหเวชศาสตร์	19	3.09
คณะสาธารณสุขศาสตร์	58	9.43
คณะเกษตรศาสตร์ ทรัพยากรธรรมชาติและสิ่งแวดล้อม	23	3.74
คณะวิทยาศาสตร์	90	14.63
คณะวิศวกรรมศาสตร์	22	3.58
คณะสถาปัตยกรรมศาสตร์ ศิลปะและการออกแบบ	5	0.81
คณะโลจิสติกส์และดิจิทัลซัพพลายเชน	15	2.44
คณะสังคมศาสตร์	38	6.18
คณะนิติศาสตร์	31	5.04
คณะบริหารธุรกิจ เศรษฐศาสตร์และการสื่อสาร	97	15.77
คณะมนุษยศาสตร์	23	3.74
คณะศึกษาศาสตร์	42	6.83
รวม	615	100.00

จากตาราง 2 พบว่าผู้ตอบแบบสอบถามส่วนใหญ่เป็นนิสิตคณะบริหารธุรกิจ เศรษฐศาสตร์และการสื่อสาร จำนวน 97 คน คิดเป็นร้อยละ 15.77 รองลงมา คือ คณะวิทยาศาสตร์ จำนวน 90 คน คิดเป็นร้อยละ 14.63 และน้อยที่สุด คือ คณะทันตแพทยศาสตร์ จำนวน 1 คน คิดเป็นร้อยละ 0.16



ส่วนที่ 2

ผลการวิเคราะห์ความคิดเห็นต่อการดำเนินงานโครงการ โครงการปฐมนิเทศนิสิตในรายวิชาศึกษาทั่วไป ปีการศึกษา 2565 ซึ่งเป็นแบบมาตราส่วนประมาณค่า 5 ระดับ (Rating Scale) ตามวิธีการของ Likert นำมาวิเคราะห์โดยการหาค่าเฉลี่ย (Mean) และส่วนเบี่ยงเบนมาตรฐาน (Standard Deviation) และนำค่าเฉลี่ยมาเทียบกับเกณฑ์การแปลผล ดังนี้

คะแนน 4.21 - 5.00	หมายถึง	มีความพึงพอใจอยู่ในระดับมากที่สุด
คะแนน 3.41 - 4.20	หมายถึง	มีความพึงพอใจอยู่ในระดับมาก
คะแนน 2.61 - 3.40	หมายถึง	มีความพึงพอใจอยู่ในระดับปานกลาง
คะแนน 1.81 - 2.60	หมายถึง	มีความพึงพอใจอยู่ในระดับน้อย
คะแนน 1.00 - 1.80	หมายถึง	มีความพึงพอใจอยู่ในระดับน้อยที่สุด

ตาราง 3 แสดงค่าเฉลี่ย ส่วนเบี่ยงเบนมาตรฐาน และระดับความคิดเห็น/ความพึงพอใจของผู้เข้าร่วมโครงการ

ในภาพรวมทั้งหมดของโครงการปฐมนิเทศนิสิตในรายวิชาศึกษาทั่วไป ปีการศึกษา 2565

ประเด็นคำถาม	\bar{X}	S.D.	ระดับความคิดเห็น/ ความพึงพอใจ
ภาพรวมด้านความรู้และประโยชน์ที่ได้รับจากโครงการ	4.40	0.647	มากที่สุด
ภาพรวมด้านกระบวนการ/ขั้นตอน และสิ่งอำนวยความสะดวก	4.32	0.721	มากที่สุด
ภาพรวมทั้งโครงการ	4.36	0.684	มากที่สุด

จากตาราง 3 สรุปได้ว่า ผู้เข้าร่วมโครงการมีความพึงพอใจต่อโครงการปฐมนิเทศนิสิตในรายวิชาศึกษาทั่วไป ปีการศึกษา 2565 ในภาพรวมทั้งโครงการ อยู่ในระดับมากที่สุด ($\bar{X} = 4.36$)

ตาราง 4 แสดงค่าเฉลี่ย ส่วนเบี่ยงเบนมาตรฐาน และระดับความคิดเห็น/ความพึงพอใจของผู้เข้าร่วมโครงการ

ในด้านความรู้และประโยชน์ที่ได้รับจากโครงการ ของโครงการปฐมนิเทศนิสิตในรายวิชาศึกษาทั่วไป ปีการศึกษา 2565

ประเด็นคำถาม	\bar{X}	S.D.	ระดับความคิดเห็น/ ความพึงพอใจ
ด้านความรู้และประโยชน์ที่ได้รับจากโครงการ			
1. หลังจากนิสิตเข้าร่วมโครงการนิสิตมีความรู้ ความเข้าใจในวิชาศึกษาทั่วไปเพียงใด	4.34	0.637	มากที่สุด
2. เนื้อหาและสาระสำคัญจากโครงการมีประโยชน์ในการนำไปใช้ในการเรียนและชีวิตประจำวันได้	4.42	0.640	มากที่สุด
3. เทคนิคการถ่ายทอดความรู้ของวิทยากรช่วยให้นิสิตมีความสนใจและเห็นความสำคัญของรายวิชาศึกษาทั่วไป	4.43	0.662	มากที่สุด
ภาพรวมด้านความรู้และประโยชน์ที่ได้รับจากโครงการ	4.40	0.647	มากที่สุด

จากตาราง 4 สรุปได้ว่า ผู้เข้าร่วมโครงการมีความพึงพอใจต่อด้านความรู้และประโยชน์ที่ได้รับจากโครงการ ของโครงการปฐมนิเทศนิสิตในรายวิชาศึกษาทั่วไป ปีการศึกษา 2565 อยู่ในระดับมากที่สุด ($\bar{X} = 4.40$) เมื่อพิจารณาเป็นรายข้อพบว่า ผู้เข้าร่วมโครงการมีความพึงพอใจต่อเทคนิคการถ่ายทอดความรู้ของวิทยากรช่วยให้นิสิตมีความสนใจและเห็นความสำคัญของรายวิชาศึกษาทั่วไปมากที่สุด มีความพึงพอใจอยู่ในระดับมากที่สุด ($\bar{X} = 4.43$) รองลงมา คือ เนื้อหาและสาระสำคัญจากโครงการมีประโยชน์ในการนำไปใช้ในการเรียนและชีวิตประจำวันได้ มีความพึงพอใจอยู่ในระดับมากที่สุด ($\bar{X} = 4.42$) และน้อยที่สุด คือ หลังจากนิสิตเข้าร่วมโครงการนิสิตมีความรู้ ความเข้าใจในวิชาศึกษาทั่วไปเพียงใด มีความพึงพอใจอยู่ในระดับมากที่สุด ($\bar{X} = 4.34$)

ตาราง 5 แสดงค่าเฉลี่ย ส่วนเบี่ยงเบนมาตรฐาน และระดับความคิดเห็น/ความพึงพอใจของผู้เข้าร่วมโครงการ

ในด้านกระบวนการ/ขั้นตอน และสิ่งอำนวยความสะดวกของโครงการปฐมนิเทศนิสิตในรายวิชาศึกษาทั่วไป ปีการศึกษา 2565

ประเด็นคำถาม	\bar{X}	S.D.	ระดับความคิดเห็น/ ความพึงพอใจ
ด้านกระบวนการ/ขั้นตอน และสิ่งอำนวยความสะดวก			
1. การนำเสนอของวิทยากรมีความน่าสนใจและเหมาะสม	4.36	0.694	มากที่สุด
2. ความเหมาะสมของวัน – เวลาในการจัดโครงการ	4.27	0.745	มากที่สุด
ภาพรวมด้านกระบวนการ/ขั้นตอน และสิ่งอำนวยความสะดวก	4.32	0.721	มากที่สุด

จากตาราง 5 สรุปได้ว่า ผู้เข้าร่วมโครงการมีความพึงพอใจต่อด้านกระบวนการ/ขั้นตอน และสิ่งอำนวยความสะดวกของโครงการปฐมนิเทศนิสิตในรายวิชาศึกษาทั่วไป ปีการศึกษา 2565 อยู่ในระดับมากที่สุด ($\bar{X} = 4.32$) เมื่อพิจารณาเป็นรายข้อพบว่า ผู้เข้าร่วมโครงการมีความพึงพอใจต่อการนำเสนอของวิทยากรมีความน่าสนใจและเหมาะสมมากที่สุด มีความพึงพอใจอยู่ในระดับมากที่สุด ($\bar{X} = 4.36$) รองลงมา คือ ความเหมาะสมของวัน - เวลาในการจัดโครงการ มีความพึงพอใจอยู่ในระดับมากที่สุด ($\bar{X} = 4.27$)

ส่วนที่ 3 ความคิดเห็นและข้อเสนอแนะอื่น ๆ

1. นิสิตต้องการให้งานจัดการศึกษาทั่วไปจัดโครงการ / กิจกรรมในเรื่องใดอีกบ้าง

ความคิดเห็น	ความถี่
กิจกรรมเกี่ยวกับการแนะนำรายวิชาในรายวิชาศึกษาทั่วไปว่าในแต่ละรายวิชา หมวดวิชามีเนื้อหาเกี่ยวกับอะไรบ้าง เพื่อให้ นิสิตมีความเข้าใจรายวิชามากยิ่งขึ้น	30
การใช้เทคโนโลยีที่คุ้มค่าและเกิดประโยชน์ต่อสังคม	9
โครงการด้านการแนะแนวการศึกษาต่อ กิจกรรมการให้ความรู้เกี่ยวกับการศึกษาในมหาวิทยาลัย	4
จัดกิจกรรมเรื่องเกี่ยวกับมหาวิทยาลัยนเรศวรให้เห็นถึงความสำคัญและเข้าใจมากยิ่งขึ้น	4
การจัดการชีวิต	3
กิจกรรมแนะนำรายวิชาเลือกเสรี	3
ความรู้เกี่ยวกับการสอบภาษาอังกฤษของมหาวิทยาลัย	3
ดนตรีสากล กิจกรรมดนตรี	3
เรื่องการอยู่ร่วมกันทางความหลากหลายทางเพศ	3
แนะแนวทางการไปต่อยอดของแต่ละสายอาชีพในคณะต่าง ๆ	3
ด้านการนำไปใช้ในชีวิตรได้อย่างมีความสุข	3
เรื่องการใช้ชีวิตในรั้วมหาลัยอย่างไรให้มีความสุข	2
แนะนำชมรม	2
จริงๆชอบแบบนี้ นะคะรู้สึกว่ามันเก็บชั่วโมงกิจกรรมได้ง่ายดีคะ	2
การแนะนำภาษาและวิชาชีพต่าง ๆ	2
การวางแผนหลังจบการศึกษา	2
กิจกรรมนันทนาการต่าง ๆ ให้มีความรู้และความสนุกขึ้นเรื่อย ๆ ค่ะ	2
กิจกรรมการตลาดและการลงทุนในเงินดิจิตอล	1
กิจกรรมประกวดดาวเดือน	1
จัดกิจกรรมหรือโครงการที่นิสิตจะสามารถนำความรู้ที่ได้ไปใช้ได้	1

2. ข้อเสนอแนะอื่น ๆ

ความคิดเห็น	ความถี่
อาจารย์บรรยายดีมากค่ะ สนุก เข้าใจง่าย น่าสนใจ	4
ทำให้กระชับขึ้น บางตอนน่าเบื่อ	3
มีบ้างที่เสียงวิดีโอทำให้เสียงของอาจารย์เบาหรือเสียงอาจารย์กับเสียงวิดีโอซ้อนกัน ทำให้ไม่ได้ยินเสียงอาจารย์เล็กน้อย	3
ควรจัดโครงการนี้ก่อนที่จะเริ่มการเรียนการสอน	1
อยากให้การประชาสัมพันธ์มากกว่านี้ค่ะ เช่น ให้คณะช่วยประชาสัมพันธ์ด้วยค่ะ มีนิสิตอีกหลายคนที่ยังไม่ทราบแต่อยากเข้าร่วมค่ะ	1
อยากให้บางรายวิชารับจำนวนนิสิตเพิ่มขึ้น	1
อยากให้มียุทธศาสตร์รูปแบบนี้ต่อไปในทุก ๆ ปี	1
โครงการแลกเปลี่ยนภาษาต่าง ๆ ร่วมสนุกเฮฮา	1
จัดกิจกรรมสำหรับนิสิต กยศ. เพื่อให้ได้มุมมองกิจกรรมและได้ชม.จิตอาสา	1

รายงานการประเมินโครงการเสริมสมรรถนะการจัดการเรียนการสอนรายวิชาศึกษาทั่วไป
วันจันทร์ที่ 13 มิถุนายน 2565 เวลา 13.00 น. เป็นต้นไป
ออนไลน์ผ่าน Zoom Meeting

ชื่อโครงการ โครงการเสริมสมรรถนะการจัดการเรียนการสอนรายวิชาศึกษาทั่วไป

ผู้รับผิดชอบ กองบริการการศึกษา

วัตถุประสงค์

1. เพื่อให้ผู้สอนมีความรู้ความเข้าใจเกี่ยวกับแนวคิดในการจัดการเรียนการสอนรายวิชาศึกษาทั่วไป
2. เพื่อพัฒนาการเรียนการสอนรายวิชาศึกษาทั่วไปให้มีประสิทธิภาพมากยิ่งขึ้น

ผู้เข้าร่วมโครงการ จำนวนทั้งสิ้น 78 คน

กิจกรรมและเนื้อหาที่ดำเนินงานโครงการ

- มอบนโยบายเกี่ยวกับการจัดการเรียนการสอนรายวิชาศึกษาทั่วไป
โดย รองศาสตราจารย์ ดร.ศรินทร์ทิพย์ แทนธานี รักษาราชการแทนอธิการบดีมหาวิทยาลัยนเรศวร
- การบริหารจัดการรายวิชาศึกษาทั่วไปโดยคณะ
โดย รองศาสตราจารย์ ดร.วัฒนา พัดเกตุ รองอธิการบดีฝ่ายวิชาการ มหาวิทยาลัยนเรศวร
- บรรยายหัวข้อ การจัดการเรียนการสอนรายวิชาศึกษาทั่วไป
โดย ผู้ช่วยศาสตราจารย์ ดร. มนัสนันท์ หัตถศักดิ์ ผู้ช่วยอธิการบดีฝ่ายวิชาการ
มหาวิทยาลัยเกษตรศาสตร์ /เลขานุการคณะกรรมการบริหารเครือข่ายการศึกษาทั่วไปแห่งประเทศไทย

งบประมาณดำเนินการ

งบประมาณที่ได้รับจัดสรร จำนวน 5,250 บาท

งบประมาณที่ใช้จริง จำนวน 5,250 บาท

รายงานการประเมินโครงการเสริมสมรรถนะการจัดการเรียนการสอนรายวิชาศึกษาทั่วไป
วันจันทร์ที่ 13 มิถุนายน 2565 เวลา 13.00 น. เป็นต้นไป
ออนไลน์ผ่าน Zoom Meeting

ส่วนที่ 1 ข้อมูลทั่วไป

ตาราง 1 แสดงจำนวนและร้อยละของผู้ตอบแบบสอบถาม จำแนกตามสถานภาพ

สถานภาพ	จำนวน	ร้อยละ
ผู้บริหาร	1	1.96
ผู้รับผิดชอบรายวิชาศึกษาทั่วไป	9	17.65
ผู้สอนรายวิชาศึกษาทั่วไป	25	49.02
ผู้ช่วยสอนรายวิชาศึกษาทั่วไป	8	15.69
บุคลากรสายวิชาการ	1	1.96
บุคลากรสายสนับสนุน	7	13.73
รวม	51	100.00

จากตาราง 1 พบว่าผู้ตอบแบบสอบถามส่วนใหญ่มีสถานภาพเป็นผู้สอนรายวิชาศึกษาทั่วไป จำนวน 25 คน คิดเป็นร้อยละ 49.02 รองลงมา คือ ผู้รับผิดชอบรายวิชาศึกษาทั่วไป จำนวน 9 คน คิดเป็นร้อยละ 17.65 และน้อยที่สุด ได้แก่ ผู้บริหารและบุคลากรสายวิชาการ สถานภาพละ 1 คน คิดเป็นร้อยละ 1.96



ส่วนที่ 2

ผลการวิเคราะห์ความคิดเห็นต่อการดำเนินงานโครงการ โครงการเสริมสมรรถนะการจัดการเรียนการสอนรายวิชาศึกษาทั่วไป ซึ่งเป็นแบบมาตราส่วนประมาณค่า 5 ระดับ (Rating Scale) ตามวิธีการของ Likert นำมาวิเคราะห์โดยการหาค่าเฉลี่ย (Mean) และส่วนเบี่ยงเบนมาตรฐาน (Standard Deviation) และนำค่าเฉลี่ยมาเทียบกับเกณฑ์การแปลผล ดังนี้

คะแนน 4.21 - 5.00	หมายถึง	มีความพึงพอใจอยู่ในระดับมากที่สุด
คะแนน 3.41 - 4.20	หมายถึง	มีความพึงพอใจอยู่ในระดับมาก
คะแนน 2.61 - 3.40	หมายถึง	มีความพึงพอใจอยู่ในระดับปานกลาง
คะแนน 1.81 - 2.60	หมายถึง	มีความพึงพอใจอยู่ในระดับน้อย
คะแนน 1.00 - 1.80	หมายถึง	มีความพึงพอใจอยู่ในระดับน้อยที่สุด

ตาราง 2 แสดงค่าเฉลี่ย ส่วนเบี่ยงเบนมาตรฐาน และระดับความคิดเห็น/ความพึงพอใจของผู้เข้าร่วมโครงการ

ในภาพรวมทั้งหมดของโครงการเสริมสมรรถนะการจัดการเรียนการสอนรายวิชาศึกษาทั่วไป

ประเด็นการประเมิน	\bar{X}	S.D.	ระดับความคิดเห็น/ ความพึงพอใจ
ด้านการบริหารจัดการ	4.43	0.611	มากที่สุด
ความคิดเห็นต่อการบรรยายของวิทยากร	4.60	0.507	มากที่สุด
ความพึงพอใจในภาพรวมต่อการดำเนินงานโครงการ	4.57	0.539	มากที่สุด
ภาพรวมทั้งโครงการ	4.53	0.053	มากที่สุด

จากตาราง 2 สรุปได้ว่า ผู้เข้าร่วมโครงการมีความพึงพอใจต่อโครงการเสริมสมรรถนะการจัดการเรียนการสอนรายวิชาศึกษาทั่วไปในภาพรวมทั้งโครงการ อยู่ในระดับมากที่สุด ($\bar{X} = 4.53$)

ตาราง 3 แสดงค่าเฉลี่ย ส่วนเบี่ยงเบนมาตรฐาน และระดับความคิดเห็น/ความพึงพอใจของผู้เข้าร่วมโครงการ

ด้านการบริหารจัดการ โครงการเสริมสมรรถนะการจัดการเรียนการสอนรายวิชาศึกษาทั่วไป

ประเด็นการประเมิน	\bar{X}	S.D.	ระดับความคิดเห็น/ ความพึงพอใจ
ด้านการบริหารจัดการ			
1. การประชาสัมพันธ์โครงการฯ ชัดเจน เหมาะสม	4.24	0.737	มากที่สุด
2. รูปแบบและวิธีการจัดโครงการมีความเหมาะสม	4.43	0.608	มากที่สุด
3. ระยะเวลาในการจัดโครงการมีความเหมาะสม	4.51	0.543	มากที่สุด
4. ความพึงพอใจต่อการบริหารจัดการโครงการ	4.53	0.504	มากที่สุด
ภาพรวมด้านการบริหารจัดการ	4.43	0.611	มากที่สุด

จากตาราง 3 สรุปได้ว่า ผู้เข้าร่วมโครงการมีความพึงพอใจต่อการบริหารจัดการโครงการเสริมสมรรถนะการจัดการเรียนการสอนรายวิชาศึกษาทั่วไป อยู่ในระดับมากที่สุด ($\bar{X} = 4.43$) เมื่อพิจารณาเป็นรายข้อพบว่า ผู้เข้าร่วมโครงการมีความพึงพอใจต่อการบริหารจัดการโครงการมากที่สุด มีความพึงพอใจอยู่ในระดับมากที่สุด ($\bar{X} = 4.53$) รองลงมา คือ ระยะเวลาในการจัดโครงการมีความเหมาะสม มีความพึงพอใจอยู่ในระดับมากที่สุด ($\bar{X} = 4.51$) และน้อยที่สุด คือ การประชาสัมพันธ์โครงการฯ ชัดเจน เหมาะสม มีความพึงพอใจอยู่ในระดับมากที่สุด ($\bar{X} = 4.24$)

ตาราง 4 แสดงค่าเฉลี่ย ส่วนเบี่ยงเบนมาตรฐาน และระดับความคิดเห็น/ความพึงพอใจของผู้เข้าร่วมโครงการ

ด้านความคิดเห็นต่อการบรรยาย หัวข้อ การจัดการเรียนการสอนรายวิชาศึกษาทั่วไป
โดย : ผู้ช่วยศาสตราจารย์ ดร.มนัสนันท์ หัตถศักดิ์โครงการเสริมสมรรถนะการจัดการเรียนการสอนรายวิชาศึกษาทั่วไป

ประเด็นการประเมิน	\bar{X}	S.D.	ระดับความคิดเห็น/ ความพึงพอใจ
ความคิดเห็นต่อการบรรยาย หัวข้อ การจัดการเรียนการสอนรายวิชาศึกษาทั่วไป โดย : ผู้ช่วยศาสตราจารย์ ดร.มนัสนันท์ หัตถศักดิ์			
1. สารเนื้อหาการบรรยายที่น่าเสนอสอดคล้องกับความคาดหวัง	4.55	0.541	มากที่สุด
2. หลังการรับฟังบรรยาย ได้รับความรู้เกี่ยวกับการจัดการเรียนการสอนรายวิชาศึกษาทั่วไป	4.51	0.543	มากที่สุด
3. เนื้อหาที่ได้รับจากการบรรยาย สามารถนำไปประยุกต์ใช้ได้	4.63	0.488	มากที่สุด
4. วิธีการถ่ายทอดเนื้อหาของวิทยากรชัดเจน เข้าใจง่าย	4.69	0.469	มากที่สุด
5. ความพึงพอใจในภาพรวมต่อการบรรยายของวิทยากร	4.61	0.493	มากที่สุด
ภาพรวมด้านความคิดเห็นต่อการบรรยายของวิทยากร	4.60	0.507	มากที่สุด

จากตาราง 4 สรุปได้ว่า ผู้เข้าร่วมโครงการมีความพึงพอใจต่อการบรรยาย หัวข้อ การจัดการเรียนการสอนรายวิชาศึกษาทั่วไป โดย : ผู้ช่วยศาสตราจารย์ ดร.มนัสนันท์ หัตถศักดิ์ อยู่ในระดับมากที่สุด ($\bar{X} = 4.60$) เมื่อพิจารณาเป็นรายข้อพบว่า ผู้เข้าร่วมโครงการมีความพึงพอใจต่อวิธีการถ่ายทอดเนื้อหาของวิทยากรชัดเจน เข้าใจง่ายมากที่สุด มีความพึงพอใจอยู่ในระดับมากที่สุด ($\bar{X} = 4.53$) รองลงมา คือ เนื้อหาที่ได้รับจากการบรรยาย สามารถนำไปประยุกต์ใช้ได้ มีความพึงพอใจอยู่ในระดับมากที่สุด ($\bar{X} = 4.63$) และน้อยที่สุด คือ หลังการรับฟังบรรยาย ได้รับความรู้เกี่ยวกับการจัดการเรียนการสอนรายวิชาศึกษาทั่วไป มีความพึงพอใจอยู่ในระดับมากที่สุด ($\bar{X} = 4.51$)

ตาราง 5 แสดงค่าเฉลี่ย ส่วนเบี่ยงเบนมาตรฐาน และระดับความคิดเห็น/ความพึงพอใจของผู้เข้าร่วมโครงการ

ด้านความพึงพอใจในภาพรวมต่อการดำเนินงานโครงการ

ประเด็นการประเมิน	\bar{X}	S.D.	ระดับความคิดเห็น/ ความพึงพอใจ
ความพึงพอใจในภาพรวมต่อการดำเนินงานโครงการ	4.57	0.539	มากที่สุด
ภาพรวมต่อความพึงพอใจในภาพรวมต่อการดำเนินงานโครงการ	4.57	0.0539	มากที่สุด

จากตาราง 5 สรุปได้ว่า ผู้เข้าร่วมโครงการมีความพึงพอใจต่อภาพรวมต่อด้านความพึงพอใจในภาพรวมต่อการดำเนินงานโครงการอยู่ในระดับมากที่สุด ($\bar{X} = 4.57$)

ส่วนที่ 3 ความคิดเห็นและข้อเสนอแนะอื่น ๆ

1. ท่านมีความคิดเห็นอย่างไรต่อการจัดโครงการเสริมสมรรถนะการจัดการเรียนการสอนรายวิชาศึกษาทั่วไป

ความคิดเห็น	ความถี่
ดีมาก	3
ดีมากที่ มีโครงการเสริมฯให้ผู้สอนผู้ช่วยสอนและบุคลากรที่เกี่ยวข้องในการจัดการเรียนการสอน มีประโยชน์ในการพัฒนาความรู้เกี่ยวกับการเรียนการสอนผลการเรียนรู้กิจกรรมในเรื่อง GE	1
เป็นประโยชน์และสร้างแรงบันดาลใจในการสอน	1
ต้องการให้จัดอีก ให้มีการยกตัวอย่างในรายวิชาด้วย	1
ประชุมสัมมนาอาจารย์ผู้สอน	1
ควรมีความชัดเจนเชิงวัตถุประสงค์ว่าจะอบรมเพื่อเตรียมปรับรายวิชา เรื่อง การจัดการเรียนการสอน การประเมิน ฯลฯ เพื่อผู้เข้าร่วมจะได้นำไปใช้ได้ตรงประเด็น	1
เป็นโครงการที่มีประโยชน์กับผู้สอนวิชา จีอี	1

2. ท่านต้องการให้จัดโครงการ/กิจกรรมในลักษณะเดียวกันนี้อีกใช้หรือไม่ เพราะเหตุใด

ความคิดเห็น	ความถี่
ควรจัดอีก	4
จัดได้ แต่ควรกำหนดเป้าหมายที่ชัดเจน เพื่อจะนำไปใช้ได้ และเห็นผลลัพธ์เป็นรูปธรรม	1
เห็นควรอย่างยิ่ง เพราะ GE ไปเร็วมากตามสถานการณ์โลก ควรพัฒนาให้ความรู้ด้านนี้อย่างต่อเนื่อง	1
อยากให้จัดอีกโดยการเพิ่มกิจกรรม workshop ให้อาจารย์แต่ละคณะได้ลองจัดการวิชา GE ร่วมกัน	1
ควร แต่เวลาควรก่อนเปิดเทอมมากกว่านี้	1
ควรเป็น onsite	1
อยากให้เพิ่มเติมยกตัวอย่างการจัดการในรายวิชาต่าง ๆ ที่เป็นรูปธรรม	1
ต้องการ เพราะทำให้สามารถนำมาปรับใช้ในการเรียนการสอนได้	1


3. ท่านต้องการให้งานจัดการวิชาศึกษาทั่วไปจัดโครงการ / กิจกรรมในประเด็นใดบ้าง เกี่ยวกับรายวิชาศึกษาทั่วไป

ความคิดเห็น	ความถี่
กระบวนการจัดกิจกรรมการเรียนรู้เพื่อให้เกิดทักษะในด้านต่าง ๆ แก่นิสิต	3
การจัดกิจกรรมในรายวิชาที่นิสิต 300 - 500 คนเป็นต้นไป/กิจกรรมในการสอนห้องใหญ่	2
การแลกเปลี่ยนเรียนรู้ภายในมหาวิทยาลัยระหว่างผู้จัดการและผู้สอนรายวิชา GE ต่าง ๆ ในมหาวิทยาลัยนเรศวร	1
การสำรวจความต้องการของ stakeholder	1
การวิเคราะห์รายวิชา vs ความต้องการของ Stakeholder	1
การจัดระบบทวนสอบ/ปรับปรุงการเรียนการสอน	1
การวิเคราะห์ผลการจัดการเรียนการสอน	1
ต้องการให้จัดกิจกรรมพัฒนาผู้สอน ให้เข้ากับนิสิตยุคปัจจุบัน	1
การชี้แจงข้อมูลวิชาศึกษาทั่วไปให้ชัดเจน	1
รายวิชาศึกษาทั่วไปคืออะไร	1
การจัดการเรียนการสอน	1
การทำ work shop ด้านการทวนสอบ	1

4. ข้อเสนอแนะอื่น ๆ

ความคิดเห็น	ความถี่
ประเด็นเรื่องให้คณะฯ จัดการรายวิชา อาจควรมีการคุยร่วมกันทั้งผู้สอน/คณะฯ/มหาวิทยาลัย และวางระบบให้ชัดเจนว่า ใครรับผิดชอบอะไรบ้าง	1
ประเด็นที่เป็นปัญหาคือ 1) การจัดตารางสอน 2) การจัดห้องสอน 3) การจัดสอบ - ทำข้อสอบ/ตรวจข้อสอบ	
ทางมหาวิทยาลัยอาจพิจารณาเรื่อง ระบบการทวนสอบ/สอน การวางระบบที่สามารถช่วยเหลือผู้จัดการรายวิชาในเรื่องดังกล่าว	
วิทยากรน่ารักดี	1
เห็นควรจัดโครงการอย่างต่อเนื่องอย่างน้อยปีละครั้ง	1

เอกสารประกอบภารกิจที่ 2.1



รายงานประจำปี กองบริการการศึกษา มหาวิทยาลัยนเรศวร
ปีงบประมาณ 2565

เอกสารประกอบภารกิจที่ 2.1

การพัฒนาหลักสูตรของมหาวิทยาลัยนเรศวร ปีการศึกษา 2565 (ระหว่างเดือนมิถุนายน 2565 – มิถุนายน 2565)

หลักสูตรใหม่ ปีการศึกษา 2565				ปรับปรุงหลักสูตร				ปิดหลักสูตร			หลักสูตรปรับปรุงก่อนครบ วงรอบปีการศึกษา 2565		
				ครบวงรอบปีการศึกษา 2565				ปีการศึกษา 2565					
(7 หลักสูตร)				(97 หลักสูตร)				(หลักสูตร)			(1 หลักสูตร)		
ป.ตรี	ป.บัณฑิต	ป.โท	ป.เอก	ป.ตรี	ป.บัณฑิต	ป.โท	ป.เอก	ป.ตรี	ป.โท	ป.เอก	ป.ตรี	ป.โท	ป.เอก
4	1	-	2	36	-	36	25	-	-	-	-	1	-


หลักสูตรปรับปรุง/หลักสูตรใหม่ พ.ศ. 2565 จำนวน 104 หลักสูตร

คณะ/วิทยาลัย	หลักสูตรปรับปรุง พ.ศ. 2565					หลักสูตรใหม่ พ.ศ. 2565				
	ป.บัณฑิต	ปริญญาตรี	ปริญญาโท	ปริญญาเอก	รวม	ป.บัณฑิต	ปริญญาตรี	ปริญญาโท	ปริญญาเอก	รวม
คณะทันตแพทยศาสตร์						1				1
คณะพยาบาลศาสตร์			2		2					
คณะเภสัชศาสตร์		1	4	1	6					
คณะสหเวชศาสตร์		1			1					
คณะสาธารณสุขศาสตร์		3	1	1	5					
คณะวิทยาศาสตร์การแพทย์		2	4	1	7					
คณะวิทยาศาสตร์		6	7	7	20		2			2
คณะเกษตรศาสตร์ ฯ		3	3	3	9					
คณะวิศวกรรมศาสตร์		8	6	5	19		1			1
คณะสถาปัตยกรรมศาสตร์ศิลปะและการออกแบบ		3	2	2	7		1			1
คณะโลจิสติกส์และดิจิทัลซัพพลายเชน			1	1	2					
คณะมนุษยศาสตร์									1	1
คณะบริหารธุรกิจ เศรษฐศาสตร์และการสื่อสาร		5	4	1	10					
คณะศึกษาศาสตร์			2	2	4				1	1
คณะสังคมศาสตร์		4		1	5					
รวม		36	36	25	<u>97</u>	1	4		2	<u>7</u>

รายชื่อหลักสูตรใหม่ พ.ศ. 2565 จำนวน 7 หลักสูตร

ที่	หลักสูตร	สาขาวิชา	หลักสูตรใหม่/ปรับปรุง พ.ศ.
กลุ่มวิทยาศาสตร์และเทคโนโลยี			
คณะวิทยาศาสตร์ จำนวน 2 หลักสูตร			
1	วิทยาศาสตร์บัณฑิต	เทคโนโลยีการวัดและระบบอัจฉริยะ	ใหม่2565
2	วิทยาศาสตร์บัณฑิต	เทคโนโลยีนวัตกรรมพลังงานและสิ่งแวดล้อม	ใหม่2565
คณะวิศวกรรมศาสตร์ จำนวน 1 หลักสูตร			
3	วิศวกรรมศาสตรบัณฑิต	วิศวกรรมนวัตกรรมอัจฉริยะ (หลักสูตรภาษาอังกฤษ)	ใหม่2565
คณะสถาปัตยกรรมศาสตร์ ศิลปะและการออกแบบ จำนวน 1 หลักสูตร			
4	วิทยาศาสตร์บัณฑิต	เทคโนโลยีสถาปัตยกรรม	ใหม่2565
กลุ่มสังคมศาสตร์			
คณะมนุษยศาสตร์ จำนวน 1 หลักสูตร			
5	ปรัชญาดุษฎีบัณฑิต	ดุริยางคศิลป์	ใหม่2565
คณะศึกษาศาสตร์ จำนวน 1 หลักสูตร			
6	การศึกษาดุษฎีบัณฑิต	ภาษาไทย	ใหม่2565
กลุ่มวิทยาศาสตร์สุขภาพ			
คณะทันตแพทยศาสตร์ จำนวน 1 หลักสูตร			
7	ประกาศนียบัตรบัณฑิตทางวิทยาศาสตร์การแพทย์คลินิก	ทันตกรรมสำหรับเด็ก	ใหม่2565

เอกสารประกอบภารกิจที่ 2.2



รายงานประจำปี กองบริการการศึกษา มหาวิทยาลัยนเรศวร
ปีงบประมาณ 2565

เอกสารประกอบภารกิจที่ 2.2
รายละเอียดการให้บริการด้านการจัดการเรียนการสอน
ในสถานการณ์การแพร่ระบาดของโรคติดเชื้อไวรัสโคโรนา 2019 (COVID-19)

อาคาร	ปี 2563 ภาคเรียนปลาย	ปี 2563 ภาคเรียนฤดูร้อน	ปี 2564 ภาคเรียนต้น
1.อาคารเฉลิมพระเกียรติฯ(QS) 2.อาคารปราบไตรจักร 3.อาคารปราบไตรจักร 2	1.จัดการเรียนการสอนแบบ ออนไลน์ตามรูปแบบ ที่มหาวิทยาลัยกำหนด E-Learning.nu.ac.th , Microsoft Teams , Google Classroom หรือ โปรแกรมอื่นที่มหาวิทยาลัย กำหนด 2. การจัดการเรียนการสอน ชั้นเรียนปกติ 3. จัดสอบกลางภาค 2/63 แบบออนไลน์ 4. จัดสอบปลายภาค 2/63 แบบชั้นเรียนและสอบแบบ ออนไลน์	1.จัดการเรียนการสอน แบบออนไลน์ 2. จัดสอบปลายภาค แบบออนไลน์	1.จัดการเรียนการสอน แบบออนไลน์ทุกรายวิชา 2. จัดสอบกลางภาค/ ปลายภาค แบบออนไลน์

หมายเหตุ


1. อ้างถึงประกาศมหาวิทยาลัยนเรศวร เรื่อง แนวปฏิบัติการจัดการเรียนการสอน ภาคเรียนปลาย ปีการศึกษา 2563 และมาตรการเฝ้าระวังการระบาดของโรคติดเชื้อไวรัสโคโรนา 2019 ประกาศ ณ วันที่ 3 ธันวาคม พ.ศ. 2563
2. อ้างถึงประกาศมหาวิทยาลัยนเรศวร เรื่อง แนวทางการจัดการเรียนการสอนและการปฏิบัติงานเพื่อ การป้องกันและเฝ้าระวังการแพร่ระบาดของโรคโควิด-19 ประกาศ ณ วันที่ 3 มกราคม พ.ศ. 2564 (หยุดการ เรียนการสอนในระบบปกติ ตั้งแต่วันที่ 4-8 มกราคม 2564)
3. อ้างถึงประกาศมหาวิทยาลัยนเรศวร เรื่อง แนวทางการจัดการเรียนการสอนและการปฏิบัติงานเพื่อ การป้องกันและเฝ้าระวังการแพร่ระบาดของโรคติดเชื้อไวรัสโคโรนา 2019 (COVID-19) ฉบับที่ 2/2564 (ให้ คณะ/วิทยาลัย/โรงเรียน หยุดการเรียนการสอนในระบบปกติตั้งแต่วันที่ 9-31 มกราคม 2564) ประกาศ ณ วันที่ 5 มกราคม พ.ศ. 2564

4. อ้างอิงประกาศมหาวิทยาลัยนเรศวร เรื่อง มาตรการและการเฝ้าระวังการแพร่ระบาดของโรคติดเชื้อไวรัสโคโรนา 2019 (COVID-19) ฉบับที่ 7/2564 ประกาศ ณ วันที่ 28 มกราคม พ.ศ. 2564 (จัดการเรียนการสอนในสถานที่ได้ รวมทั้งการสอบ การฝึกอบรมหรือกิจกรรมที่เกี่ยวข้องตั้งแต่วันที่ 1 กุมภาพันธ์ 2564 เป็นต้นไป)

5. อ้างอิงประกาศมหาวิทยาลัยนเรศวร เรื่อง แนวทางการจัดการเรียนการสอนและการปฏิบัติงาน เพื่อการป้องกันและเฝ้าระวังการแพร่ระบาดของโรคติดเชื้อไวรัสโคโรนา 2019 (COVID-19) ประกาศ ณ วันที่ 11 เมษายน พ.ศ.2564 (ให้คณะ/วิทยาลัย/โรงเรียน หยุดการเรียนการสอนในระบบปกติ ตั้งแต่วันที่ 16 เมษายน ถึงวันที่ 30 เมษายน 2564 โดยให้ใช้รูปแบบการเรียนการสอนแบบออนไลน์ หรือการเรียนการสอนรูปแบบทางการไกลทดแทน)

6. อ้างอิงประกาศมหาวิทยาลัยนเรศวร เรื่อง แนวทางการจัดการเรียนการสอน ในภาคเรียนต้น ปีการศึกษา 2564 ในสถานการณ์การแพร่ระบาดของโรคติดเชื้อไวรัสโคโรนา 2019 ประกาศ ณ วันที่ 13 กรกฎาคม พ.ศ. 2564 (จัดการเรียนการสอนในรูปแบบออนไลน์ทุกรายวิชา และการสอบกลางภาค/ปลายภาคในรูปแบบออนไลน์)

เอกสารประกอบภารกิจที่ 3.2



รายงานประจำปี กองบริการการศึกษา มหาวิทยาลัยนเรศวร
ปีงบประมาณ 2565

เอกสารประกอบภารกิจที่ 3.2
สรุปจำนวนผู้เข้าสอบ การทดสอบการศึกษาระดับชาติขั้นพื้นฐาน (O-NET) ประจำปีการศึกษา 2564
วันที่ 26-27 มีนาคม 2565

จังหวัด	ที่	สนามสอบ	จำนวนผู้เข้าสอบ	จำนวนผู้เข้าสอบทุกรายวิชา	จำนวนห้อง
กำแพงเพชร	1	กำแพงเพชรพิทยาคม	1,197	5,985	49
	2	ชาณุวิทยา	480	2,400	19
	3	คลองขลุงราษฎร์รังสรรค์	688	3,440	28
	4	คลองลานวิทยา	435	2,175	18
	5	วัชรวิทยา	727	3,635	29
ชัยนาท	6	ชัยนาทพิทยาคม	1,076	5,380	43
ตาก	7	ตากพิทยาคม	1,195	5,975	48
	8	ท่าสองยางพิทยาคม	267	1,335	11
	9	สรรพยาพิทยาคม	1,398	6,990	56
	10	อุ้มผางพิทยาคม	118	590	5
นครสวรรค์	11	ตากลีประชาสรรค์	515	2,575	21
	12	นวมินทร์ราชูทิศ มัชฌิม	873	4,365	35
	13	ไพศาลพิทยา	845	4,225	34
	14	นครสวรรค์	1,279	6,395	51
	15	ลาดยาวพิทยาคม	668	3,340	27
	16	สตรีนครสวรรค์	786	3,930	32
พิจิตร	17	ตะพานหิน	394	1,970	16
	18	บางมูลนากภูมิพิทยาคม	484	2,420	20
	19	พิจิตรพิทยาคม	1,110	5,550	45
พิษณุโลก	20	ชาติตระการวิทยา	260	1,300	10
	21	นครไทย	470	2,350	19
	22	มหาวิทยาลัยนเรศวร	2,968	14,840	119
	23	วังทองพิทยาคม	609	3,045	25

จังหวัด	ที่	สนามสอบ	จำนวนผู้เข้าสอบ	จำนวนผู้เข้าสอบทุกรายวิชา	จำนวนห้อง
เพชรบูรณ์	24	นิยมศิลป์อนุสรณ์	678	3,390	27
	25	เพชรพิทยาคม	852	4,260	34
	26	วิทยานุกูลนารี	420	2,100	17
	27	หนองไผ่	708	3,540	29
	28	หล่มสักพิทยาคม	1,548	7,740	62
สุโขทัย	29	สวรรคค์อนันต์วิทยา	1,038	5,190	42
	30	สุโขทัยพิทยาคม	962	4,810	39
อุตรดิตถ์	31	น้ำปาดชนูปถัมภ์	356	1,780	15
	32	อุตรดิตถ์ศรีธานี	1,541	7,705	62
อุทัยธานี	33	หนองฉางวิทยา	1,311	6,555	53
	34	อุทัยพิทยาคม	463	2,315	19
จำนวนทั้งสิ้น			28,719	143,595	1,159

จำนวนผู้สอบ การทดสอบวิชาสามัญ ประจำปีการศึกษา 2565
วันที่ 19-20 มีนาคม 2565

จังหวัด	สนามสอบ	วันที่สอบ	เวลาสอบ	ชื่อวิชา	จำนวนผู้มีสิทธิ์สอบ	จำนวนห้องสอบ
กำแพงเพชร	1.กำแพงเพชรพิทยาคม	19/03/2565	08:30-10:00	69 - ชีววิทยา	463	16
			11:00-12:30	49 - ฟิสิกส์	445	15
				99 - วิทยาศาสตร์ทั่วไป	168	6
			13:30-15:00	09 - ภาษาไทย	697	24
			15:30-17:00	19 - สังคมศึกษา	679	23
				รวม	4,311	147
	20/03/2565		08:30-10:00	39 - คณิตศาสตร์ 1	527	18
				89 - คณิตศาสตร์ 2	144	5
			11:00-12:30	29 - ภาษาอังกฤษ	734	25
			13:30-15:00	59 - เคมี	454	15
				รวม	2,278	79
ชัยนาท	2.ชัยนาทพิทยาคม	19/03/2565	08:30-10:00	69 - ชีววิทยา	252	9
			11:00-12:30	49 - ฟิสิกส์	236	8
				99 - วิทยาศาสตร์ทั่วไป	50	2
			13:30-15:00	09 - ภาษาไทย	369	13
			15:30-17:00	19 - สังคมศึกษา	364	12
				รวม	2,278	79
	20/03/2565		08:30-10:00	39 - คณิตศาสตร์ 1	324	11
				89 - คณิตศาสตร์ 2	25	1
			11:00-12:30	29 - ภาษาอังกฤษ	412	14
			13:30-15:00	59 - เคมี	246	9
				รวม	2,278	79

จังหวัด	สนามสอบ	วันที่สอบ	เวลาสอบ	ชื่อวิชา	จำนวนผู้สมัครสอบ	จำนวนห้องสอบ			
ตาก	3.ตากพิทยาคม	19/03/2565	08:30-10:00	69 - ชีววิทยา	669	23			
			11:00-12:30	49 - ฟิสิกส์	646	22			
				99 - วิทยาศาสตร์ทั่วไป	204	7			
			13:30-15:00	09 - ภาษาไทย	919	31			
			15:30-17:00	19 - สังคมศึกษา	916	31			
				รวม	5,873	199			
	นครสวรรค์	4.นครสวรรค์	19/03/2565	08:30-10:00	69 - ชีววิทยา	1,181	40		
				11:00-12:30	49 - ฟิสิกส์	1,130	38		
					99 - วิทยาศาสตร์ทั่วไป	383	13		
				13:30-15:00	09 - ภาษาไทย	1,774	59		
				15:30-17:00	19 - สังคมศึกษา	1,753	59		
					รวม	10,885	366		
			20/03/2565	08:30-10:00	39 - คณิตศาสตร์ 1	1,352	45		
					89 - คณิตศาสตร์ 2	308	11		
11:00-12:30				29 - ภาษาอังกฤษ	1,852	62			
13:30-15:00				59 - เคมี	1,152	39			
				รวม	10,885	366			
พิจิตร				5.พิจิตรพิทยาคม	19/03/2565	08:30-10:00	69 - ชีววิทยา	439	15
						11:00-12:30	49 - ฟิสิกส์	423	14
							99 - วิทยาศาสตร์ทั่วไป	131	5
	13:30-15:00	09 - ภาษาไทย	641			22			
	15:30-17:00	19 - สังคมศึกษา	633			21			
		รวม	4,023			137			
	20/03/2565	08:30-10:00	39 - คณิตศาสตร์ 1		526	18			
			89 - คณิตศาสตร์ 2		101	4			
		11:00-12:30	29 - ภาษาอังกฤษ		691	23			
		13:30-15:00	59 - เคมี		438	15			
	รวม	4,023	137						



จังหวัด	สนามสอบ	วันที่สอบ	เวลาสอบ	ชื่อวิชา	จำนวนผู้สมัครสอบ	จำนวนห้องสอบ	
พิษณุโลก	6.มหาวิทยาลัยนเรศวร	19/03/2565	08:30-10:00	69 - ชีววิทยา	1,381	46	
			11:00-12:30	49 - ฟิสิกส์	1,332	45	
				99 - วิทยาศาสตร์ทั่วไป	401	14	
			13:30-15:00	09 - ภาษาไทย	1,900	64	
			15:30-17:00	19 - สังคมศึกษา	1,891	63	
		20/03/2565	08:30-10:00	39 - คณิตศาสตร์ 1	1,560	52	
			89 - คณิตศาสตร์ 2	330	11		
	11:00-12:30		29 -ภาษาอังกฤษ	2,023	68		
	13:30-15:00		59 - เคมี	1,362	46		
			รวม	12,180	409		
	เพชรบูรณ์	7.วิทยานุกูลนารี	19/03/2565	08:30-10:00	69 - ชีววิทยา	607	21
				11:00-12:30	49 - ฟิสิกส์	576	20
					99 - วิทยาศาสตร์ทั่วไป	176	6
				13:30-15:00	09 - ภาษาไทย	894	30
				15:30-17:00	19 - สังคมศึกษา	877	30
		20/03/2565	08:30-10:00	39 - คณิตศาสตร์ 1	718	24	
			89 - คณิตศาสตร์ 2	127	5		
11:00-12:30			29 -ภาษาอังกฤษ	954	32		
13:30-15:00			59 - เคมี	605	20		
			รวม	5,534	188		
		8.หล่มสักวิทยาคม	19/03/2565	08:30-10:00	69 - ชีววิทยา	380	13
11:00-12:30				49 - ฟิสิกส์	371	13	
				99 - วิทยาศาสตร์ทั่วไป	97	4	
13:30-15:00				09 - ภาษาไทย	538	18	
15:30-17:00				19 - สังคมศึกษา	530	18	
	20/03/2565	08:30-10:00	39 - คณิตศาสตร์ 1	436	15		
		89 - คณิตศาสตร์ 2	75	3			
11:00-12:30		29 -ภาษาอังกฤษ	557	19			
13:30-15:00		59 - เคมี	372	13			
		รวม	3,356	116			

จังหวัด	สนามสอบ	วันที่สอบ	เวลาสอบ	ชื่อวิชา	จำนวนผู้มีสิทธิ์สอบ	จำนวนห้องสอบ		
สุโขทัย	9.สุโขทัยวิทยาคม	19/03/2565	08:30-10:00	69 - ชีววิทยา	428	15		
			11:00-12:30	49 - ฟิสิกส์	404	14		
				99 - วิทยาศาสตร์ทั่วไป	174	6		
			13:30-15:00	09 - ภาษาไทย	650	22		
			15:30-17:00	19 - สังคมศึกษา	641	22		
		20/03/2565	08:30-10:00	39 - คณิตศาสตร์ 1	479	16		
				89 - คณิตศาสตร์ 2	154	5		
			11:00-12:30	29 -ภาษาอังกฤษ	674	23		
			13:30-15:00	59 - เคมี	420	14		
				รวม	4,024	137		
		อุตรดิตถ์	10.อุตรดิตถ์ครุณี	19/03/2565	08:30-10:00	69 - ชีววิทยา	580	20
					11:00-12:30	49 - ฟิสิกส์	554	19
						99 - วิทยาศาสตร์ทั่วไป	238	8
					13:30-15:00	09 - ภาษาไทย	885	30
					15:30-17:00	19 - สังคมศึกษา	871	29
20/03/2565	08:30-10:00			39 - คณิตศาสตร์ 1	624	21		
				89 - คณิตศาสตร์ 2	211	7		
	11:00-12:30			29 -ภาษาอังกฤษ	907	31		
	13:30-15:00			59 - เคมี	561	19		
				รวม	5,431	184		
อุทัยธานี	11.อุทัยวิทยาคม			19/03/2565	08:30-10:00	69 - ชีววิทยา	314	11
					11:00-12:30	49 - ฟิสิกส์	299	10
						99 - วิทยาศาสตร์ทั่วไป	98	4
					13:30-15:00	09 - ภาษาไทย	481	16
					15:30-17:00	19 - สังคมศึกษา	471	16
		20/03/2565	08:30-10:00	39 - คณิตศาสตร์ 1	371	13		
				89 - คณิตศาสตร์ 2	86	3		
			11:00-12:30	29 -ภาษาอังกฤษ	508	17		
			13:30-15:00	59 - เคมี	299	10		
				รวม	2,927	100		
					รวมทั้งสิ้น	60,822	2,062	

สรุปจำนวนการสอบ GAT/PAT ประจำปีการศึกษา 2565
(วันที่ 12-15 มีนาคม 2565)

จังหวัด	สนามสอบ	วันสอบ	เวลาสอบ	ชื่อวิชา	จำนวนผู้สอบ	จำนวนห้องสอบ
กำแพงเพชร	กำแพงเพชรพิทยาคม	12/03/2565	08:30-11:30	85 - GAT ความถนัดทั่วไป	954	32
			13:00-16:00	71 - PAT 1 ความถนัดทางคณิตศาสตร์	619	21
		13/03/2565	08:30-11:30	72 - PAT 2 ความถนัดทางวิทยาศาสตร์	549	19
			13:00-16:00	75 - PAT 5 ความถนัดทางวิชาชีพครู	420	14
		14/03/2565	08:30-11:30	73 - PAT 3 ความถนัดทางวิศวกรรมศาสตร์	138	5
			13:00-16:00	74 - PAT 4 ความถนัดทางสถาปัตยกรรมศาสตร์	25	1
		15/03/2565	08:30-11:30	76 - PAT 6 ความถนัดทางศิลปกรรมศาสตร์	33	2
			13:00-16:00	77 - PAT 7.1 ความถนัดทางภาษาฝรั่งเศส	16	4
				78 - PAT 7.2 ความถนัดทางภาษาเยอรมัน	3	
				79 - PAT 7.3 ความถนัดทางภาษาญี่ปุ่น	11	
				80 - PAT 7.4 ความถนัดทางภาษาจีน	29	
				81 - PAT 7.5 ความถนัดทางภาษาอาหรับ	1	
				82 - PAT 7.6 ความถนัดทางภาษาบาลี	12	
			83 - PAT 7.7 ความถนัดทางภาษาเกาหลี	25		
				รวม	2,835	98

จังหวัด	สนามสอบ	วันสอบ	เวลาสอบ	ชื่อวิชา	จำนวนผู้สอบ	จำนวนห้องสอบ
ชัยนาท	ชัยนาทพิทยาคม	12/03/2565	08:30-11:30	85 - GAT ความถนัดทั่วไป	493	17
			13:00-16:00	71 - PAT 1 ความถนัดทางคณิตศาสตร์	326	11
		13/03/2565	08:30-11:30	72 - PAT 2 ความถนัดทางวิทยาศาสตร์	276	10
			13:00-16:00	75 - PAT 5 ความถนัดทางวิชาชีพครู	114	4
		14/03/2565	08:30-11:30	73 - PAT 3 ความถนัดทางวิศวกรรมศาสตร์	81	3
			13:00-16:00	74 - PAT 4 ความถนัดทางสถาปัตยกรรมศาสตร์	15	1
		15/03/2565	08:30-11:30	76 - PAT 6 ความถนัดทางศิลปกรรมศาสตร์	12	1
			13:00-16:00	77 - PAT 7.1 ความถนัดทางภาษาฝรั่งเศส	13	2
				78 - PAT 7.2 ความถนัดทางภาษาเยอรมัน	4	
				80 - PAT 7.4 ความถนัดทางภาษาจีน	17	
				81 - PAT 7.5 ความถนัดทางภาษาอาหรับ	1	
				82 - PAT 7.6 ความถนัดทางภาษาบาลี	8	
				83 - PAT 7.7 ความถนัดทางภาษาเกาหลี	8	
				รวม	1,368	49

จังหวัด	สนามสอบ	วันสอบ	เวลาสอบ	ชื่อวิชา	จำนวนผู้สอบ	จำนวนห้องสอบ
ตาก	ตากพิทยาคม	12/03/2565	08:30-11:30	85 - GAT ความถนัดทั่วไป	551	19
			13:00-16:00	71 - PAT 1 ความถนัดทางคณิตศาสตร์	346	12
ตาก	ตากพิทยาคม	13/03/2565	08:30-11:30	72 - PAT 2 ความถนัดทางวิทยาศาสตร์	320	11
			13:00-16:00	75 - PAT 5 ความถนัดทางวิชาชีพครู	165	6
		14/03/2565	08:30-11:30	73 - PAT 3 ความถนัดทางวิศวกรรมศาสตร์	130	5
			13:00-16:00	74 - PAT 4 ความถนัดทางสถาปัตยกรรมศาสตร์	16	1
		15/03/2565	08:30-11:30	76 - PAT 6 ความถนัดทางศิลปกรรมศาสตร์	8	1
			13:00-16:00	77 - PAT 7.1 ความถนัดทางภาษาฝรั่งเศส	10	2
			79 - PAT 7.3 ความถนัดทางภาษาญี่ปุ่น	1		
			80 - PAT 7.4 ความถนัดทางภาษาจีน	12		
			82 - PAT 7.6 ความถนัดทางภาษาบาลี	7		
			83 - PAT 7.7 ความถนัดทางภาษาเกาหลี	11		
				รวม	1,577	57

จังหวัด	สนามสอบ	วันสอบ	เวลาสอบ	ชื่อวิชา	จำนวนผู้สอบ	จำนวนห้องสอบ
	สรรพวิทยาคม	12/03/2565	08:30-11:30	85 - GAT ความถนัดทั่วไป	712	24
			13:00-16:00	71 - PAT 1 ความถนัดทางคณิตศาสตร์	392	14
		13/03/2565	08:30-11:30	72 - PAT 2 ความถนัดทางวิทยาศาสตร์	424	15
			13:00-16:00	75 - PAT 5 ความถนัดทางวิชาชีพครู	223	8
		14/03/2565	08:30-11:30	73 - PAT 3 ความถนัดทางวิศวกรรมศาสตร์	58	2
			13:00-16:00	74 - PAT 4 ความถนัดทางสถาปัตยกรรมศาสตร์	14	1
		15/03/2565	08:30-11:30	76 - PAT 6 ความถนัดทางศิลปกรรมศาสตร์	9	1
			13:00-16:00	77 - PAT 7.1 ความถนัดทางภาษาฝรั่งเศส	4	2
				78 - PAT 7.2 ความถนัดทางภาษาเยอรมัน	2	
				79 - PAT 7.3 ความถนัดทางภาษาญี่ปุ่น	1	
				80 - PAT 7.4 ความถนัดทางภาษาจีน	23	
				82 - PAT 7.6 ความถนัดทางภาษาบาลี	1	
				83 - PAT 7.7 ความถนัดทางภาษาเกาหลี	7	
				รวม	1,870	67

จังหวัด	สนามสอบ	วันสอบ	เวลาสอบ	ชื่อวิชา	จำนวนผู้สอบ	จำนวนห้องสอบ
นครสวรรค์	ตาศรีประชาสรรค์	12/03/2565	08:30-11:30	85 - GAT ความถนัดทั่วไป	218	8
				71 - PAT 1 ความถนัดทางคณิตศาสตร์	163	6
		13/03/2565	08:30-11:30	72 - PAT 2 ความถนัดทางวิทยาศาสตร์	128	5
				75 - PAT 5 ความถนัดทางวิชาชีพครู	42	2
					รวม	551
นครสวรรค์	นครสวรรค์	12/03/2565	08:30-11:30	85 - GAT ความถนัดทั่วไป	1,838	62
			13:00-16:00	71 - PAT 1 ความถนัดทางคณิตศาสตร์	1,372	46
		13/03/2565	08:30-11:30	72 - PAT 2 ความถนัดทางวิทยาศาสตร์	1,169	39
			13:00-16:00	75 - PAT 5 ความถนัดทางวิชาชีพครู	377	13
		14/03/2565	08:30-11:30	73 - PAT 3 ความถนัดทางวิศวกรรมศาสตร์	359	12
			13:00-16:00	74 - PAT 4 ความถนัดทางสถาปัตยกรรมศาสตร์	70	3
		15/03/2565	08:30-11:30	76 - PAT 6 ความถนัดทางศิลปกรรมศาสตร์	76	3
			13:00-16:00	77 - PAT 7.1 ความถนัดทางภาษาฝรั่งเศส	46	9
				78 - PAT 7.2 ความถนัดทางภาษาเยอรมัน	8	
				79 - PAT 7.3 ความถนัดทางภาษาญี่ปุ่น	30	
				80 - PAT 7.4 ความถนัดทางภาษาจีน	65	
				81 - PAT 7.5 ความถนัดทางภาษาอาหรับ	2	
				82 - PAT 7.6 ความถนัดทางภาษาบาลี	55	
			83 - PAT 7.7 ความถนัดทางภาษาเกาหลี	60		
			รวม	5,527	187	

จังหวัด	สนามสอบ	วันสอบ	เวลาสอบ	ชื่อวิชา	จำนวนผู้สอบ	จำนวนห้องสอบ
นครสวรรค์	นวมินทร์ราชูทิศ มัชฌิม	12/03/2565	08:30-11:30	85 - GAT ความถนัดทั่วไป	235	8
			13:00-16:00	71 - PAT 1 ความถนัดทางคณิตศาสตร์	140	5
	13/03/2565	08:30-11:30	72 - PAT 2 ความถนัดทางวิทยาศาสตร์	127	5	
		13:00-16:00	75 - PAT 5 ความถนัดทางวิชาชีพครู	62	2	
				รวม	564	20
พิจิตร	ตะพานหิน	12/03/2565	08:30-11:30	85 - GAT ความถนัดทั่วไป	341	12
			13:00-16:00	71 - PAT 1 ความถนัดทางคณิตศาสตร์	219	8
	13/03/2565	08:30-11:30	72 - PAT 2 ความถนัดทางวิทยาศาสตร์	206	7	
		13:00-16:00	75 - PAT 5 ความถนัดทางวิชาชีพครู	128	5	
				รวม	894	32

จังหวัด	สนามสอบ	วันสอบ	เวลาสอบ	ชื่อวิชา	จำนวนผู้สอบ	จำนวนห้องสอบ
พิจิตร	พิจิตรพิทยาคม	12/03/2565	08:30-11:30	85 - GAT ความถนัดทั่วไป	617	21
			13:00-16:00	71 - PAT 1 ความถนัดทางคณิตศาสตร์	438	15
		13/03/2565	08:30-11:30	72 - PAT 2 ความถนัดทางวิทยาศาสตร์	358	12
			13:00-16:00	75 - PAT 5 ความถนัดทางวิชาชีพครู	180	6
		14/03/2565	08:30-11:30	73 - PAT 3 ความถนัดทางวิศวกรรมศาสตร์	125	4
			13:00-16:00	74 - PAT 4 ความถนัดทางสถาปัตยกรรมศาสตร์	28	1
		15/03/2565	08:30-11:30	76 - PAT 6 ความถนัดทางศิลปกรรมศาสตร์	31	1
			13:00-16:00	77 - PAT 7.1 ความถนัดทางภาษาฝรั่งเศส	8	3
				78 - PAT 7.2 ความถนัดทางภาษาเยอรมัน	5	
				79 - PAT 7.3 ความถนัดทางภาษาญี่ปุ่น	8	
				80 - PAT 7.4 ความถนัดทางภาษาจีน	36	
				81 - PAT 7.5 ความถนัดทางภาษาอาหรับ	1	
				82 - PAT 7.6 ความถนัดทางภาษาบาลี	6	
				83 - PAT 7.7 ความถนัดทางภาษาเกาหลี	9	
					รวม	1,850

จังหวัด	สนามสอบ	วันสอบ	เวลาสอบ	ชื่อวิชา	จำนวนผู้สอบ	จำนวนห้องสอบ		
พิษณุโลก	มหาวิทยาลัยนเรศวร	12/03/2565	08:30-11:30	85 - GAT ความถนัดทั่วไป	2,627	88		
			13:00-16:00	71 - PAT 1 ความถนัดทางคณิตศาสตร์	1,875	63		
		13/03/2565	08:30-11:30	72 - PAT 2 ความถนัดทางวิทยาศาสตร์	1,643	55		
			13:00-16:00	75 - PAT 5 ความถนัดทางวิชาชีพครู	670	23		
		14/03/2565	08:30-11:30	73 - PAT 3 ความถนัดทางวิศวกรรมศาสตร์	406	14		
			13:00-16:00	74 - PAT 4 ความถนัดทางสถาปัตยกรรมศาสตร์	89	3		
		15/03/2565	08:30-11:30	76 - PAT 6 ความถนัดทางศิลปกรรมศาสตร์	78	3		
			13:00-16:00	77 - PAT 7.1 ความถนัดทางภาษาฝรั่งเศส	53	9		
				78 - PAT 7.2 ความถนัดทางภาษาเยอรมัน	7			
				79 - PAT 7.3 ความถนัดทางภาษาญี่ปุ่น	43			
				80 - PAT 7.4 ความถนัดทางภาษาจีน	66			
				82 - PAT 7.6 ความถนัดทางภาษาบาลี	24			
					83 - PAT 7.7 ความถนัดทางภาษาเกาหลี	53		
						รวม	7,634	258

จังหวัด	สนามสอบ	วันสอบ	เวลาสอบ	ชื่อวิชา	จำนวนผู้สอบ	จำนวนห้องสอบ		
เพชรบูรณ์	เพชรพิทยาคม	12/03/2565	08:30-11:30	85 - GAT ความถนัดทั่วไป	762	26		
			13:00-16:00	71 - PAT 1 ความถนัดทางคณิตศาสตร์	522	18		
		13/03/2565	08:30-11:30	72 - PAT 2 ความถนัดทางวิทยาศาสตร์	495	17		
			13:00-16:00	75 - PAT 5 ความถนัดทางวิชาชีพครู	160	6		
		14/03/2565	08:30-11:30	73 - PAT 3 ความถนัดทางวิศวกรรมศาสตร์	107	4		
			13:00-16:00	74 - PAT 4 ความถนัดทางสถาปัตยกรรมศาสตร์	21	1		
		15/03/2565	08:30-11:30	76 - PAT 6 ความถนัดทางศิลปกรรมศาสตร์	26	1		
			13:00-16:00	77 - PAT 7.1 ความถนัดทางภาษาฝรั่งเศส	7	3		
			78 - PAT 7.2 ความถนัดทางภาษาเยอรมัน	4				
			79 - PAT 7.3 ความถนัดทางภาษาญี่ปุ่น	6				
			80 - PAT 7.4 ความถนัดทางภาษาจีน	24				
			82 - PAT 7.6 ความถนัดทางภาษาบาลี	9				
					83 - PAT 7.7 ความถนัดทางภาษาเกาหลี	20		
						รวม	2,163	76

จังหวัด	สนามสอบ	วันสอบ	เวลาสอบ	ชื่อวิชา	จำนวนผู้สอบ	จำนวนห้องสอบ		
เพชรบูรณ์	วิทยานุกูลนารี	12/03/2565	08:30-11:30	85 - GAT ความถนัดทั่วไป	419	14		
			13:00-16:00	71 - PAT 1 ความถนัดทางคณิตศาสตร์	293	10		
		13/03/2565	08:30-11:30	72 - PAT 2 ความถนัดทางวิทยาศาสตร์	260	9		
			13:00-16:00	75 - PAT 5 ความถนัดทางวิชาชีพครู	91	3		
		14/03/2565	08:30-11:30	73 - PAT 3 ความถนัดทางวิศวกรรมศาสตร์	48	2		
			13:00-16:00	74 - PAT 4 ความถนัดทางสถาปัตยกรรมศาสตร์	13	1		
		15/03/2565	08:30-11:30	76 - PAT 6 ความถนัดทางศิลปกรรมศาสตร์	18	1		
			13:00-16:00	77 - PAT 7.1 ความถนัดทางภาษาฝรั่งเศส	7	2		
				78 - PAT 7.2 ความถนัดทางภาษาเยอรมัน	4			
				79 - PAT 7.3 ความถนัดทางภาษาญี่ปุ่น	11			
				80 - PAT 7.4 ความถนัดทางภาษาจีน	19			
				82 - PAT 7.6 ความถนัดทางภาษาบาลี	9			
					83 - PAT 7.7 ความถนัดทางภาษาเกาหลี	10		
						รวม	1,202	42

จังหวัด	สนามสอบ	วันสอบ	เวลาสอบ	ชื่อวิชา	จำนวนผู้สอบ	จำนวนห้องสอบ		
เพชรบูรณ์	หล่มสักวิทยาคม	12/03/2565	08:30-11:30	85 - GAT ความถนัดทั่วไป	625	21		
			13:00-16:00	71 - PAT 1 ความถนัดทางคณิตศาสตร์	471	16		
		13/03/2565	08:30-11:30	72 - PAT 2 ความถนัดทางวิทยาศาสตร์	433	15		
			13:00-16:00	75 - PAT 5 ความถนัดทางวิชาชีพครู	195	7		
		14/03/2565	08:30-11:30	73 - PAT 3 ความถนัดทางวิศวกรรมศาสตร์	98	4		
			13:00-16:00	74 - PAT 4 ความถนัดทางสถาปัตยกรรมศาสตร์	23	1		
		15/03/2565	08:30-11:30	76 - PAT 6 ความถนัดทางศิลปกรรมศาสตร์	25	1		
			13:00-16:00	77 - PAT 7.1 ความถนัดทางภาษาฝรั่งเศส	6			
				79 - PAT 7.3 ความถนัดทางภาษาญี่ปุ่น	6			
				80 - PAT 7.4 ความถนัดทางภาษาจีน	15			
				82 - PAT 7.6 ความถนัดทางภาษาบาลี	8			
			83 - PAT 7.7 ความถนัดทางภาษาเกาหลี	18	2			
						รวม	1,923	67


จังหวัด	สนามสอบ	วันสอบ	เวลาสอบ	ชื่อวิชา	จำนวนผู้สอบ	จำนวนห้องสอบ	
สุโขทัย	สวรรคค่อนันต์วิทยา	12/03/2565	08:30-11:30	85 - GAT ความถนัดทั่วไป	365	12	
			13:00-16:00	71 - PAT 1 ความถนัดทางคณิตศาสตร์	214	7	
		13/03/2565	08:30-11:30	72 - PAT 2 ความถนัดทางวิทยาศาสตร์	186	7	
			13:00-16:00	75 - PAT 5 ความถนัดทางวิชาชีพครู	104	4	
					รวม	869	30
	สุโขทัยวิทยาคม	12/03/2565	08:30-11:30	85 - GAT ความถนัดทั่วไป	530	18	
			13:00-16:00	71 - PAT 1 ความถนัดทางคณิตศาสตร์	337	12	
		13/03/2565	08:30-11:30	72 - PAT 2 ความถนัดทางวิทยาศาสตร์	295	10	
			13:00-16:00	75 - PAT 5 ความถนัดทางวิชาชีพครู	197	7	
		14/03/2565	08:30-11:30	73 - PAT 3 ความถนัดทางวิศวกรรมศาสตร์	107	4	
13:00-16:00			74 - PAT 4 ความถนัดทางสถาปัตยกรรมศาสตร์	29	1		
15/03/2565		08:30-11:30	76 - PAT 6 ความถนัดทางศิลปกรรมศาสตร์	17	1		
		13:00-16:00	77 - PAT 7.1 ความถนัดทางภาษาฝรั่งเศส	14	2		
			78 - PAT 7.2 ความถนัดทางภาษาเยอรมัน	1			
			79 - PAT 7.3 ความถนัดทางภาษาญี่ปุ่น	6			
			80 - PAT 7.4 ความถนัดทางภาษาจีน	15			
81 - PAT 7.5 ความถนัดทางภาษาอาหรับ			1				
82 - PAT 7.6 ความถนัดทางภาษาบาลี			10				
83 - PAT 7.7 ความถนัดทางภาษาเกาหลี	9						
			รวม	1,568	55		



จังหวัด	สนามสอบ	วันสอบ	เวลาสอบ	ชื่อวิชา	จำนวนผู้สอบ	จำนวนห้องสอบ		
อุตรดิตถ์	อุตรดิตถ์ครุณี	12/03/2565	08:30-11:30	85 - GAT ความถนัดทั่วไป	1,059	36		
			13:00-16:00	71 - PAT 1 ความถนัดทางคณิตศาสตร์	683	23		
		13/03/2565	08:30-11:30	72 - PAT 2 ความถนัดทางวิทยาศาสตร์	639	22		
			13:00-16:00	75 - PAT 5 ความถนัดทางวิชาชีพครู	257	9		
		14/03/2565	08:30-11:30	73 - PAT 3 ความถนัดทางวิศวกรรมศาสตร์	161	6		
			13:00-16:00	74 - PAT 4 ความถนัดทางสถาปัตยกรรมศาสตร์	41	2		
		15/03/2565	08:30-11:30	76 - PAT 6 ความถนัดทางศิลปกรรมศาสตร์	26	1		
			13:00-16:00	77 - PAT 7.1 ความถนัดทางภาษาฝรั่งเศส	19	4		
				78 - PAT 7.2 ความถนัดทางภาษาเยอรมัน	3			
				79 - PAT 7.3 ความถนัดทางภาษาญี่ปุ่น	21			
				80 - PAT 7.4 ความถนัดทางภาษาจีน	30			
				82 - PAT 7.6 ความถนัดทางภาษาบาลี	13			
					83 - PAT 7.7 ความถนัดทางภาษาเกาหลี	25		
						รวม	2,977	103

จังหวัด	สนามสอบ	วันสอบ	เวลาสอบ	ชื่อวิชา	จำนวนผู้สอบ	จำนวนห้องสอบ	
อุทัยธานี	อุทัยวิทยาคม	12/03/2565	08:30-11:30	85 - GAT ความถนัดทั่วไป	638	22	
			13:00-16:00	71 - PAT 1 ความถนัดทางคณิตศาสตร์	480	16	
		13/03/2565	08:30-11:30	72 - PAT 2 ความถนัดทางวิทยาศาสตร์	393	13	
			13:00-16:00	75 - PAT 5 ความถนัดทางวิชาชีพครู	215	7	
		14/03/2565	08:30-11:30	73 - PAT 3 ความถนัดทางวิศวกรรมศาสตร์	110	4	
			13:00-16:00	74 - PAT 4 ความถนัดทางสถาปัตยกรรมศาสตร์	22	1	
		15/03/2565	08:30-11:30	76 - PAT 6 ความถนัดทางศิลปกรรมศาสตร์	32	1	
			13:00-16:00	77 - PAT 7.1 ความถนัดทางภาษาฝรั่งเศส	6	2	
			78 - PAT 7.2 ความถนัดทางภาษาเยอรมัน	2			
			79 - PAT 7.3 ความถนัดทางภาษาญี่ปุ่น	6			
			80 - PAT 7.4 ความถนัดทางภาษาจีน	34			
			82 - PAT 7.6 ความถนัดทางภาษาบาลี	5			
				83 - PAT 7.7 ความถนัดทางภาษาเกาหลี	8		
					รวม	1,951	66
					รวมจำนวนทั้งสิ้น	37,323	1,291

เอกสารประกอบภารกิจที่ 3.3




รายงานประจำปี กองบริการการศึกษา มหาวิทยาลัยนเรศวร
ปีงบประมาณ 2565

เอกสารประกอบภารกิจที่ 3.3
 สถิติการให้บริการตรวจกระดาษคำตอบด้วยเครื่องอ่านสัญลักษณ์ด้วยแสง
 แก่ภายในมหาวิทยาลัยนเรศวร ประจำปีการศึกษา 2564

ที่	หน่วยงาน	จำนวนวิชา	จำนวนครั้ง	จำนวน
1	คณะสาธารณสุขศาสตร์	9	9	490
2	คณะวิทยาศาสตร์การแพทย์	2	8	216
3	คณะสหเวชศาสตร์	6	14	826
รวม		17	31	1,532

หมายเหตุ เก็บข้อมูลเป็นประจำปีการศึกษา

เอกสารประกอบภารกิจที่ 3.4



รายงานประจำปี กองบริการการศึกษา มหาวิทยาลัยนเรศวร
ปีงบประมาณ 2565


เอกสารประกอบภารกิจที่ 3.4
สถิติการให้บริการข้อมูลสารสนเทศแก่หน่วยงานต่างๆ ที่ขอความอนุเคราะห์
ปีการศึกษา 2564

ที่	หน่วยงานภายใน	ข้อมูลสารสนเทศ
1	กองกิจการนิสิต	ขอความอนุเคราะห์ข้อมูลงานพระราชทานปริญญาบัตรแก่ผู้สำเร็จการศึกษา ประจำปีการศึกษา 2563 (อว 0603.01.02(1)/0763)
		ขอความอนุเคราะห์ข้อมูลนิสิต(อว 0603.01.02(1)/0893)
		ขอความอนุเคราะห์ข้อมูลนิสิตรหัส 64 ที่ลาออก หรือ ลาพักการศึกษา ประจำปีการศึกษา 2564 (อว 0603.01.02(3)/1718)
		ขอความอนุเคราะห์ข้อมูลสถานภาพปัจจุบันของนิสิต (อว 0603.01.02(2)/127)
		ขอความอนุเคราะห์จำนวนนิสิตที่เข้าศึกษา ประจำปีการศึกษา 2565 (อว 0603.01.02(1)/0629)
		ขอความอนุเคราะห์ข้อมูลนิสิตพิการ ประจำปีการศึกษา 2565 (อว 0603.01.02(3)/0720)
		ขอความอนุเคราะห์จำนวนนิสิต ประจำปีการศึกษา 2565 (อว 0603.01.02(1)/0795)
2	กองกลาง	ขอความอนุเคราะห์แจ้งจำนวนผู้คาดว่าจะสำเร็จการศึกษาและเข้ารับพระราชทานปริญญาบัตร ประจำปีการศึกษา 2564 (อว 0603.01.01(2)/0118)
3	กองแผนงาน	ขอความอนุเคราะห์ข้อมูลระเบียบประวัติรายงานตัวขึ้นทะเบียนเป็นนิสิต ประจำปีการศึกษา พ.ศ.2564 (อว 0603.01.04(2)/1322)
		ขอความอนุเคราะห์ข้อมูลระเบียบประวัติรายงานตัวขึ้นทะเบียนนิสิต ประจำปีการศึกษา 2565 (อว 0603.01.04(2)/1549)
4	กองพัฒนาภาษาและกิจการต่างประเทศ	ขอความอนุเคราะห์ข้อมูลจำนวนนิสิตจากสาธารณรัฐประชาชนจีน (อว 0603.01.11(1)/021)
5	กองพัฒนาคุณภาพการศึกษา	ขอความอนุเคราะห์ข้อมูลเพื่อการจัดอันดับ U-Multirank World University Rankings 2022 (อว 0603.01.18(2)/0426)
		ขอความอนุเคราะห์ข้อมูลสำหรับการประเมินคุณภาพการศึกษาภายใน ระดับหลักสูตร ตามเกณฑ์ AUN-CA Version4 ของคณะบริหารธุรกิจฯ (อว 0603.01.18(1)/0510)
		ขอความอนุเคราะห์ข้อมูลเพื่อการจัดอันดับ U-Multirank World University Rankings 2022 (อว 0603.01.18(2)/ว.527)
		ขอความอนุเคราะห์ข้อมูล (อว 0603.01.18(2)/ว0098)
		ขอความอนุเคราะห์ข้อมูลเพื่อการจัดอันดับ Times Higher Education World University Rankings 2023 (อว 0603.01.18(2)/0144)

ที่	หน่วยงานภายใน	ข้อมูลสารสนเทศ
6	กองคลัง	ขอความอนุเคราะห์ส่งข้อมูลนิสิตทั้งหมดในแต่ละภาคการศึกษา (อว 0603.01.08(1)/3718)
		ขอความอนุเคราะห์ข้อมูลส่วนลดการศึกษาและพัฒนาระบบในส่วนของใบเสร็จรับเงินชนิดต่อเนื่อง (อว 0603.01.08(1)/3986)
7	คณะบริหารธุรกิจ เศรษฐศาสตร์และการสื่อสาร	ขอความอนุเคราะห์ข้อมูลนิสิตต่างชาติ (อว 06103.20.01(7)/1134)
		ขอความอนุเคราะห์ข้อมูล (อว 0603.20.01(4)/012)
8	คณะวิทยาศาสตร์	ขอความอนุเคราะห์รายชื่อบัณฑิต มหาบัณฑิต และดุษฎีบัณฑิต ของคณะวิทย์ พร้อมลำดับการเข้ารับฯ และสาขาวิชาที่สำเร็จการศึกษา (อว 0603.04.01(6)/035)
		ขอความอนุเคราะห์ข้อมูล (อว 0603.04.01(4)/578)
		ขอความอนุเคราะห์ข้อมูลนิสิตป.ตรี ปี 2561-2563 (อว 0603.04.01(4)/164)
		ขอความอนุเคราะห์ข้อมูล เพื่อการประเมินคุณภาพการศึกษาภายในระดับหลักสูตร (อว 0603.04.06/264)
		ขอความอนุเคราะห์ข้อมูล (อว 0603.09/1161)
		ขอความอนุเคราะห์รายชื่อบัณฑิต มหาบัณฑิต และดุษฎีบัณฑิต ของคณะวิทย์ พร้อมลำดับการเข้ารับฯ และสาขาวิชาที่สำเร็จการศึกษา (อว 0603.04.01(6)/036)
		ขอความอนุเคราะห์ข้อมูลเพื่อประกอบการทำวิทยานิพนธ์ (อว 0603.04.06/313)
		ขอความอนุเคราะห์ข้อมูลเพื่อประกอบการทำวิทยานิพนธ์ (อว 0603.04.06/409)
		ขอความอนุเคราะห์ข้อมูล (อว 0603.04.01(4)/589)
		ขอความอนุเคราะห์ข้อมูลสำหรับทำวิทยานิพนธ์ระดับป.ตรี(อว0603.04.06/452)
		ขอความอนุเคราะห์ข้อมูล (อว 0603.04.01(4)/660)
9	คณะนิติศาสตร์	ขอความอนุเคราะห์ข้อมูลการเข้าศึกษาของนิสิตหลักสูตรนิติศาสตรบัณฑิต ตั้งแต่ปี 2561-2564 (อว 0603.19.04/165)
10	คณะเภสัชศาสตร์	ขอความอนุเคราะห์คะแนนการสอบวัดความรู้ภาษาอังกฤษ ของนิสิตป.ตรี ที่สำเร็จการศึกษา ปีการศึกษา 2564 (อว 0603.08/1531)

ที่	หน่วยงานภายใน	ข้อมูลสารสนเทศ
11	คณะศึกษาศาสตร์	ขอความอนุเคราะห์ข้อมูลนิสิต (อว 0603.05.04/0283)
		ขอความอนุเคราะห์ข้อมูลนิสิตมหาวิทยาลัยนเรศวร (อว 0603.05.04/ทน203)
12	คณะวิศวกรรมศาสตร์	ขอความอนุเคราะห์ข้อมูล (อว 0603.09/050)
		ขอความอนุเคราะห์ข้อมูล (อว 0603.09/1422)
		ขอความอนุเคราะห์ข้อมูลเพื่อทำวิจัย (อว 0603.09.04/-)
13	คณะสาธารณสุขศาสตร์	ขอความอนุเคราะห์ข้อมูลคะแนนเฉลี่ยของนิสิตสาขาวิชาอาชีวอนามัยและความปลอดภัย ประจำปี 2563 (อว 0603.22.04/2289)
		ขอความอนุเคราะห์ข้อมูลคะแนนเฉลี่ยของนิสิตหลักสูตรวบ. สาขาวิชาชีวอนามัยและความปลอดภัย ประจำปี 2564 (อว 0603.22.04/2139)
14	คณะสหเวชศาสตร์	ขอความอนุเคราะห์ข้อมูลแยก ชาย-หญิง ของการดำเนินการรับนิสิตเข้าศึกษา ระดับปริญญาตรี ประจำปีการศึกษา 2563 และ ประจำปีการศึกษา 2564 (อว 0603.13.01(4)/1113)
		ขอความอนุเคราะห์ข้อมูลระเบียบประวัติของนิสิตและผู้ปกครอง (อว 0603.13.01(4)/0491)
		ขอความอนุเคราะห์ข้อมูลรายงานผลการประเมินสิ่งสนับสนุนการเรียนรู้ (อว 0603.13.04(4)/0565)
15	สำนักงานสภามหาวิทยาลัย	ขอความอนุเคราะห์ข้อมูลรายชื่อผู้มีส่วนได้ส่วนเสีย (ผู้มารับบริการ) เพื่อรองรับการประเมินคุณธรรมและความโปร่งใสในการดำเนินงานของหน่วยงานภาครัฐ (อว 0603.33.03(2)/011)
16	สถานภูมิภาคเทคโนโลยีอวกาศและภูมิสารสนเทศ	ขอความอนุเคราะห์ฐานข้อมูลนิสิตมน.เพื่อพัฒนาระบบสนับสนุนการตัดสินใจเชิงพื้นที่ GIS (อว 0603.01.20(1)/0157)
	หน่วยงานภายนอก	
17	กรมการจัดหางาน	ขอความอนุเคราะห์ข้อมูลการศึกษา (รง 0304.4/ว 10876)
		ขอความอนุเคราะห์ข้อมูลการศึกษา (รง0304.4/ว37824)
18	บริษัท ไทยออยล์ เอนเนอร์ยี เซอร์วิส จำกัด	ขอความอนุเคราะห์ขอข้อมูลนักศึกษา ปวส. ปี 2 และ ปริญญาตรี ปีสุดท้าย (สำเร็จ มี.ค.ปี 2565) (สคส. 0296/2564)
19	ศาลากลางจังหวัดพิษณุโลก	ขอความอนุเคราะห์ข้อมูลเพื่อจัดทำรายงานสถิติจังหวัด พ.ศ. 2565 (พล 0013.2/ว2942)

ผลการดำเนินงานตามโครงการ/กิจกรรม
ตามแผนปฏิบัติการ



รายงานประจำปี กองบริการการศึกษา มหาวิทยาลัยนเรศวร
ปีงบประมาณ 2565

ผลการดำเนินงานตามโครงการ/กิจกรรมตามแผนปฏิบัติการ ประจำปีงบประมาณ 2565
กองบริการการศึกษา มหาวิทยาลัยนเรศวร

ลำดับ ที่	ชื่อโครงการ	จำนวนเงิน ที่ได้รับ อนุมัติ	จำนวนเงิน ที่ใช้	ระยะเวลาการ ดำเนินงานตาม แผนปฏิบัติการ	ดำเนินการ แล้ว	กำลัง ดำเนินการ	ยังไม่ได้ ดำเนินการ	ผู้รับผิดชอบ โครงการ
1	โครงการรับสมัครสอบคัดเลือกบุคคลเข้าศึกษาต่อในมหาวิทยาลัยนเรศวร ระดับปริญญาตรี ระบบ TCAS ประจำปีการศึกษา 2565	1,300,000	239,642.-	ธ.ค.64 – มิ.ย.65	✓			น.ส.จิตติมา พัทโปก นายคธาเพชร สุทธิ นายศิวัช ทองด้วง
ตัวชี้วัด (โครงการโควตา และ โครงการพิเศษต่างๆ)			เป้าหมาย	ผล	บรรลุ/ไม่ บรรลุ	หมายเหตุ		
- ปริมาณ = ได้นักเรียนจำนวนนิสิตไม่ต่ำกว่าร้อยละ 100 ของเป้าหมายการรับ			ไม่ต่ำกว่า ร้อยละ 100	ไม่ต่ำกว่าร้อยละ 100	บรรลุ	รับสมัครคัดเลือก TCAS รอบ 3 วันที่ 2-12 พฤษภาคม 2565		
- คุณภาพ = นิสิตที่ผ่านการคัดเลือกเข้าศึกษา มีคุณสมบัติตรงตามที่คณะ/หลักสูตร/ สาขาวิชา ที่กำหนด			นิสิตมีคุณสมบัติ ตรงตามที่คณะ/ หลักสูตร/ สาขาวิชา ที่ กำหนด	นิสิตมีคุณสมบัติ ตรงตามที่คณะ/ หลักสูตร/สาขาวิชา ที่กำหนด	บรรลุ	ยืนยันสิทธิ์ชำระเงิน จำนวน 2,545 คน รับสมัครคัดเลือก TCAS รอบ 4 วันที่ 30 พฤษภาคม – 1 มิถุนายน 2565 ยืนยันสิทธิ์ชำระเงิน จำนวน 354 คน ดำเนินการเสร็จสิ้นแล้ว รายงานตัวขึ้น ทะเบียนเป็นนิสิตผ่านระบบ TCAS รอบที่ 1-4 จำนวน 5,975 คน		
- เวลา = จัดโครงการตามระยะเวลาที่กำหนด			ธ.ค.64 - มิ.ย.65	ตามระยะเวลาที่ กำหนด	บรรลุ			
- ต้นทุน = ใช้งบประมาณโครงการไม่ต่ำกว่าร้อยละ 90 ของงบประมาณที่ได้รับการอนุมัติ			ไม่ต่ำกว่า ร้อยละ 90		บรรลุ			

ลำดับที่	ชื่อโครงการ	จำนวนเงินที่ได้รับอนุมัติ	จำนวนเงินที่ใช้	ระยะเวลาการดำเนินงานตามแผนปฏิบัติการ	ดำเนินการแล้ว	กำลังดำเนินการ	ยังไม่ได้ดำเนินการ	ผู้รับผิดชอบโครงการ
2	โครงการสัมมนาเพื่อเตรียมความพร้อมในการรับสมัครสอบคัดเลือกนักเรียนเพื่อเข้าศึกษาในมหาวิทยาลัยนเรศวร ระดับปริญญาตรี ประจำปีการศึกษา 2565	200,000	22,860.-	ต.ค. – ธ.ค. 64	✓			น.ส.จิตติมา พัดโบก น.ส.ชาณิดา สอนลือ นายศิวัช ทองด้วง
	ตัวชี้วัด		เป้าหมาย	ผล	บรรลุ/ไม่บรรลุ	หมายเหตุ		
	- <i>ปริมาณ</i> = จำนวนผู้เข้าร่วมประชุมสัมมนาเตรียมความพร้อมฯ ไม่ต่ำกว่าร้อยละ 80		ไม่ต่ำกว่าร้อยละ 80	ไม่ต่ำกว่าร้อยละ 80	บรรลุ	-ประชุมสัมมนาโดยถ่ายทอดสดผ่านระบบออนไลน์ เมื่อวันที่ 5 พฤศจิกายน 2564		
	- <i>คุณภาพ</i> = ผู้เข้าร่วมสัมมนาฯ มีความพึงพอใจต่อการประชุม โดยมีค่าเฉลี่ยระดับมาก		ค่าเฉลี่ยระดับมาก	ค่าเฉลี่ยอยู่ในระดับมาก	บรรลุ	-จำนวนผู้เข้าร่วม ZOOM จำนวน 300 คน Facebook จำนวน 4.4 K		
	- <i>เวลา</i> = จัดโครงการตามระยะเวลาที่กำหนด		ต.ค. – ธ.ค. 64	ตามระยะเวลาที่กำหนด	บรรลุ			
	- <i>ต้นทุน</i> = ใช้งบประมาณโครงการไม่ต่ำกว่าร้อยละ 90 ของงบประมาณที่ได้รับการอนุมัติ		ไม่ต่ำกว่าร้อยละ 90		ไม่บรรลุ			

ลำดับที่	ชื่อโครงการ	จำนวนเงินที่ได้รับอนุมัติ	จำนวนเงินที่ใช้	ระยะเวลาการดำเนินงานตามแผนปฏิบัติการ	ดำเนินการแล้ว	กำลังดำเนินการ	ยังไม่ได้ดำเนินการ	ผู้รับผิดชอบโครงการ
3	โครงการส่งเสริมนิสิตที่มีผลการเรียนดีเด่น	100,000	16,000	ต.ค.64 - ส.ค.65	✓			นางวาสนา พาใจดี
	ตัวชี้วัด		เป้าหมาย	ผล	บรรลุ/ไม่บรรลุ	หมายเหตุ		
	- <i>คุณภาพ</i> = นิสิตได้รับเกียรติบัตรผลการเรียนดี		นิสิตได้รับเกียรติบัตรผลการเรียนดี	นิสิตได้รับเกียรติบัตรผลการเรียนดี (จำนวน 2,136 คน)	บรรลุ	-ค่าพิมพ์ใบประกาศนียบัตร จำนวน 16,000 บาท -สำหรับในปีการศึกษา 2563 ดำเนินการแล้ว -สำหรับในปีการศึกษา 2564 จะดำเนินการในระหว่างเดือนสิงหาคม - กันยายน 2565		
	- <i>คุณภาพ</i> = นิสิตที่มีผลการเรียนดีเด่นตามเกณฑ์ที่ได้รับรางวัลครบถ้วน		นิสิตมีผลการเรียนดีเด่นตามเกณฑ์ได้รับรางวัลครบถ้วน	นิสิตมีผลการเรียนดีเด่นตามเกณฑ์ได้รับรางวัลครบถ้วน (จำนวน 1,881 คน)	บรรลุ			
	- <i>เวลา</i> = จัดกิจกรรมเสร็จสิ้นตามวัน เวลาที่กำหนด		ต.ค.64 - ส.ค.65	ก.ค.65	บรรลุ			
	- <i>ต้นทุน</i> = งบประมาณที่ได้จัดสรรไม่เกิน 100,000.- บาท		ไม่เกินตามที่ได้รับการจัดสรร	ไม่เกินตามที่ได้รับการจัดสรร	บรรลุ			

ลำดับที่	ชื่อโครงการ	จำนวนเงินที่ได้รับอนุมัติ	จำนวนเงินที่ใช้	ระยะเวลาการดำเนินงานตามแผนปฏิบัติการ	ดำเนินการแล้ว	กำลังดำเนินการ	ยังไม่ได้ดำเนินการ	ผู้รับผิดชอบโครงการ
4	โครงการประกวดอาจารย์ต้นแบบการพัฒนานิสิตแบบองค์รวม มหาวิทยาลัยนเรศวร	50,000	39,160	มี.ค. 65 – ก.ค. 65	✓			น.ส.เกตสุณี มั่นชวานา
	ตัวชี้วัด		เป้าหมาย	ผล	บรรลุ/ไม่บรรลุ	หมายเหตุ		
	- ปริมาณ = อาจารย์ร่วมส่งผลงานเข้าประกวดไม่น้อยกว่าร้อยละ 90 ตามเป้าหมายที่กำหนดไว้		ไม่น้อยกว่าร้อยละ 90	อาจารย์ส่งเข้าร่วมประกวด 18 คน คิดเป็นร้อยละ 100	บรรลุ	-จะจัดโครงการวันที่ 27 กรกฎาคม 2565		
	- คุณภาพ = ผลงานที่อาจารย์ส่งเข้าร่วมประกวดเป็นไปตามคุณสมบัติและเกณฑ์ที่กำหนดโดยได้รับการพิจารณาคัดเลือกจากคณะและวิทยาลัย		ผลงานเป็นไปตามคุณสมบัติและเกณฑ์ที่กำหนด	ผลงานอาจารย์ที่ส่งเข้าร่วมประกวดเป็นไปตามเกณฑ์ที่กำหนด	บรรลุ			
	- เวลา = จัดกิจกรรมเสร็จสิ้นตามวัน เวลาที่กำหนด		มี.ค. - ก.ค. 65	27 ก.ค. 2565	บรรลุ			
	- ต้นทุน = งบประมาณที่ได้จัดสรรไม่เกิน 50,000.- บาท		ไม่เกินตามที่ได้รับจัดสรร	39,160.-	บรรลุ			

ลำดับที่	ชื่อโครงการ	จำนวนเงินที่ได้รับอนุมัติ	จำนวนเงินที่ใช้	ระยะเวลาการดำเนินงานตามแผนปฏิบัติการ	ดำเนินการแล้ว	กำลังดำเนินการ	ยังไม่ได้ดำเนินการ	ผู้รับผิดชอบโครงการ
5	โครงการประกวดผลงานนวัตกรรมนิสิตระดับปริญญาตรี ประจำปี 2565 ประเภท Undergraduate Thesis	174,000	125,340.- บาท	ก.พ. – ก.ค. 65	✓			น.ส.เกตสุณี มั่นชานา
ตัวชี้วัด			เป้าหมาย	ผล	บรรลุ/ไม่บรรลุ	หมายเหตุ		
- ปริมาณ = - จำนวนผลงานคณะ/วิทยาลัยภาพรวมไม่น้อยกว่าร้อยละ 50 - มีผู้เข้าร่วมโครงการไม่ต่ำกว่าร้อยละ 70 ของกลุ่มเป้าหมายที่ตั้งไว้			-จำนวนผลงานคณะ/วิทยาลัยภาพรวมไม่น้อยกว่าร้อยละ 50 ของจำนวนเป้าหมายรางวัลที่ตั้งไว้ -มีผู้เข้าร่วมโครงการไม่ต่ำกว่าร้อยละ 70 ของกลุ่มเป้าหมาย	จำนวนรางวัลที่ตั้งเป้าหมาย 18 รางวัล นิตินิตส่งผลงานเข้าร่วม 14 ผลงาน	บรรลุ ร้อยละ 77.77	-ดำเนินการจัดโครงการ ในวันที่ 5 เม.ย. 65 ตั้งแต่เวลา 08.00 น. เป็นต้นไป ณ ห้อง QS 2202 กองบริการการศึกษา มหาวิทยาลัยนครสวรรค์		
- คุณภาพ = - ได้จำนวนผลงานตามเกณฑ์ที่กำหนด			ได้รับการพิจารณาคัดเลือกและได้รับรางวัลไม่ต่ำกว่าร้อยละ 80	ผลงานที่ได้เป็นไปตามเกณฑ์ที่กำหนด จำนวน 14 ผลงาน	บรรลุ ร้อยละ 100			
- เวลา = จัดกิจกรรมเสร็จสิ้นตามวัน เวลาที่กำหนด			ก.พ. – ก.ค. 65	5 เม.ย. 65	บรรลุ			
- ต้นทุน = งบประมาณที่ได้จัดสรรไม่เกิน 174,000.- บาท			ไม่เกินตามที่ได้รับจัดสรร	125,340.- บาท	บรรลุ			

ลำดับ ที่	ชื่อโครงการ	จำนวนเงิน ที่ได้รับอนุมัติ	จำนวนเงินที่ใช้	ระยะเวลาการดำเนินงาน ตามแผนปฏิบัติการ	ดำเนินการ แล้ว	กำลัง ดำเนินการ	ยังไม่ได้ ดำเนินการ	ผู้รับผิดชอบ โครงการ
6	โครงการสหกิจศึกษาและการศึกษาเชิงบูรณาการ กับการทำงาน (Cooperative Work Integrated Education : CWIE) ประจำปีการศึกษา 2564	120,000	57,720.-	ธ.ค.64 - ก.ย.65	✓			น.ส.ปัทมชนันท์ ศรีพิพัฒน์กุล
	ตัวชี้วัด		เป้าหมาย	ผล	บรรลุ/ไม่ บรรลุ	หมายเหตุ		
	- ปริมาณ = - จัดประกวดผลงาน CWIE ดีเด่นมหาวิทยาลัยนครสวรรค์ 14 ประเภท จำนวน 1 ครั้ง		1 ครั้ง	- ประเภทบุคคล สถานประกอบการ จัดใน วันที่ 18 มี.ค. 65 - ประเภทโครงการ/ผลการ ปฏิบัติงานของนิสิต จัดใน วันที่ 29 มี.ค. 65	บรรลุ	-จัดประกวดผลงานสหกิจศึกษา ประเภทบุคลากร และ สถานประกอบการ ในวันที่ 18 มีนาคม 2565 งบประมาณ 3,400 บาท -จัดประกวดผลงานสหกิจศึกษา ประเภท โครงการงาน/ ผลงานนิสิตสหกิจศึกษา ในวันที่ 29 มีนาคม 2565 งบประมาณ 36,770 บาท -ค่าเดินทางไปราชการ รศ.ดร.อรรถกร ทองทา ในวันที่ 5-8 มิถุนายน 2565 งบประมาณ 7,350 บาท		
	- คุณภาพ = - ได้สรุปผลการติดตามการใช้ระบบฐานข้อมูลสหกิจศึกษา จำนวน 1 ฉบับ		1 ฉบับ	ไม่ได้ดำเนินการ เนื่องจาก จะพัฒนาระบบสารสนเทศ สหกิจศึกษาให้ทุกคณะ สามารถใช้ระบบร่วมกันได้	ไม่บรรลุ	-จัดประชุมในเดือน สิงหาคม 2565 -ใช้เงินในไตรมาส 4 จำนวน 960 บาท		
	- ได้รายงานการประชุมคณะกรรมการดำเนินโครงการสหกิจ ศึกษาและการศึกษา เชิงบูรณาการกับการทำงาน จำนวน 1 ฉบับ		1 ฉบับ	ไม่ได้ดำเนินการเนื่องจาก เปลี่ยนกรรมการชุดใหม่	ไม่บรรลุ			
	- ได้ผลงาน CWIE ดีเด่น เพื่อจัดส่งประกวดในระดับ เครือข่ายฯ		ได้รับผลงาน CWIE ดีเด่น	ได้ผลการงาน 4 ประเภท	บรรลุ			
	- ได้สรุปผลการติดตาม WIL		1 ฉบับ	ไม่ได้ดำเนินการ	ไม่บรรลุ			
	- เวลา = จัดกิจกรรมเสร็จสิ้นตามวัน เวลาที่กำหนด		ธ.ค.64 – ก.ย. 65	ธ.ค.64 – ก.ย. 65	บรรลุ			
	- ต้นทุน = งบประมาณที่ได้จัดสรรไม่เกิน 120,000.- บาท		ไม่เกินตามที่ได้รับ จัดสรร	ไม่เกินตามที่ได้รับจัดสรร	บรรลุ			



ลำดับที่	ชื่อโครงการ	จำนวนเงินที่ได้รับอนุมัติ	จำนวนเงินที่ใช้	ระยะเวลาการดำเนินงานตามแผนปฏิบัติการ	ดำเนินการแล้ว	กำลังดำเนินการ	ยังไม่ได้ดำเนินการ	ผู้รับผิดชอบโครงการ
7	โครงการอบรมพัฒนาความรู้เพื่อยกระดับขีดความสามารถแก่นิสิต	45,000	24,120	สิงหาคม 65	✓			น.ส.ปัทมชนนันท ศรีพิพัฒนกุล
	ตัวชี้วัด		เป้าหมาย	ผล	บรรลุ/ไม่บรรลุ	หมายเหตุ		
	- ปริมาณ = จำนวนนิสิตเข้าร่วมโครงการไม่น้อยกว่าร้อยละ 80		ไม่น้อยกว่าร้อยละ 80	จำนวนนิสิตเข้าร่วมโครงการร้อยละ 100	บรรลุ			
	- คุณภาพ = นิสิตได้รับความรู้ความเข้าใจและพัฒนายกระดับขีดความสามารถในการเรียนรายวิชาต่างๆ		ผลประเมินวัดระดับความรู้หลังอบรมอยู่ในระดับมาก ค่าเฉลี่ยไม่น้อยกว่า 3.51	ผลประเมินอยู่ในระดับมาก (ค่าเฉลี่ย 4.28)	บรรลุ			
	- เวลา = จัดกิจกรรมเสร็จสิ้นตามวัน เวลาที่กำหนด		สิงหาคม 65	19 ส.ค. 65	บรรลุ			
	- ต้นทุน = งบประมาณที่ได้จัดสรรไม่เกิน 45,000.- บาท		ไม่เกินตามที่ได้รับจัดสรร	24,120.-	บรรลุ			

ลำดับ ที่	ชื่อโครงการ	จำนวนเงิน ที่ได้รับอนุมัติ	จำนวนเงิน ที่ใช้	ระยะเวลาการ ดำเนินงานตาม แผนปฏิบัติการ	ดำเนินการ แล้ว	กำลัง ดำเนินการ	ยังไม่ได้ ดำเนินการ	ผู้รับผิดชอบโครงการ
8	โครงการส่งเสริมการพัฒนาการจัดการเรียนการสอน (แลกเปลี่ยนเรียนรู้การพัฒนาการจัดการเรียนการ สอน 2 ภาคการศึกษา)	100,000	96,388.-	ต.ค.64 - ก.ค.65	✓			น.ส.เกตสุณี มั่น ชานา
	ตัวชี้วัด		เป้าหมาย	ผล	บรรลุ/ไม่ บรรลุ	หมายเหตุ		
	- ปริมาณ = คณาจารย์เข้าร่วมไม่น้อยกว่าร้อยละ 80 ครั้งที่ 1 และ ครั้งที่ 2		ไม่น้อยกว่า ร้อยละ 80	คณาจารย์เข้าร่วม อบรมร้อยละ 97.5	บรรลุ	“สัมมนาแลกเปลี่ยนเรียนรู้การพัฒนาการจั ตการเรียนการสอนที่เน้นการประยุกต์ทิศทาง ใหม่มหาวิทยาลัย New Normal ประจำปี งบประมาณ 2565” หัวข้อ “การจัดการเรียน การสอนในรูปแบบ Hybrid Learning” เมื่อวันศุกร์ที่ 19 พฤศจิกายน 2564		
	- คุณภาพ = อาจารย์ได้ร่วมแลกเปลี่ยนและร่วมถอดบทเรียนสกัด ความรู้จากการแลกเปลี่ยนเรียนรู้ ครั้งที่ 1 และครั้งที่ 2		อาจารย์ร่วม แลกเปลี่ยนและ ร่วมถอดบทเรียน สกัดความรู้จาก การแลกเปลี่ยน เรียนรู้	ได้ผลสะท้อนคิด จากอาจารย์ที่เข้า ร่วมอบรมและ ผู้รับผิดชอบนำ องค์ความรู้มา สกัดต่อยอดได้	บรรลุ	ไตรมาสที่ 3 ไม่มีกิจกรรม -จะจัดโครงการในเดือนสิงหาคม 2565 ไตรมาสที่ 4 ใช้งบประมาณไปจำนวน 59,920.-		
	- เวลา = จัดกิจกรรมเสร็จสิ้นตามวัน เวลาที่กำหนด		ต.ค.64-ก.ย.65	5 ก.ย.- 4 ธ.ค. 65	บรรลุ			
	- ต้นทุน = งบประมาณที่ได้จัดสรรไม่เกิน 100,000.- บาท		ไม่เกินตามที่ได้รับ จัดสรร	59,920.-	บรรลุ			

ลำดับที่	ชื่อโครงการ	จำนวนเงินที่ได้รับอนุมัติ	จำนวนเงินที่ใช้	ระยะเวลาการดำเนินงานตามแผนปฏิบัติการ	ดำเนินการแล้ว	กำลังดำเนินการ	ยังไม่ได้ดำเนินการ	ผู้รับผิดชอบโครงการ
9	โครงการนำเสนอผลงานของนิสิตในรายวิชาศึกษาทั่วไป (GE. Appreciation day)	200,000	134,615.-	ม.ค. - ก.ย. 65	✓			น.ส.ธนิดา มั่นคง
	ตัวชี้วัด		เป้าหมาย	ผล	บรรลุ/ไม่บรรลุ	หมายเหตุ		
	- ปริมาณ = มีผู้เข้าร่วมโครงการไม่ต่ำกว่าร้อยละ 80 ของกลุ่มเป้าหมายที่ตั้งไว้		ไม่ต่ำกว่าร้อยละ 80	ไม่ต่ำกว่าร้อยละ 80	บรรลุ	ดำเนินการแล้วครั้งที่ 1 ในวันที่ 3 มีนาคม 2565 ภาคเรียนปลาย 2/64		
	- คุณภาพ = ผู้เข้าร่วมได้รับความรู้ความพึงพอใจจากการเข้าร่วมโครงการอยู่ระดับมาก		ระดับมาก	ระดับมาก	บรรลุ	-จะดำเนินการจัดครั้งที่ 2 เดือนกันยายน 2565 ภาคเรียนต้น/2565		
	- เวลา = จัดกิจกรรมเสร็จสิ้นตามวัน เวลาที่กำหนด		ม.ค. - ก.ย.65	2 ก.ย. 2565	บรรลุ			
	- ต้นทุน = งบประมาณที่ได้จัดสรรไม่เกิน 200,000.- บาท		ไม่เกินตามที่ได้รับจัดสรร	134,615.-	บรรลุ	ไตรมาสที่ 4 ใช้งบประมาณไป จำนวน 99,795 บาท (ภาคเรียนที่ 1/2565)		

ลำดับที่	ชื่อโครงการ	จำนวนเงินที่ได้รับอนุมัติ	จำนวนเงินที่ใช้	ระยะเวลาการดำเนินงานตามแผนปฏิบัติการ	ดำเนินการแล้ว	กำลังดำเนินการ	ยังไม่ได้ดำเนินการ	ผู้รับผิดชอบโครงการ
10	โครงการประชุมวิชาการและการนำเสนอผลงานวิชาการในรายวิชาศึกษาทั่วไป	50,000	2,500.-	ต.ค. 64 – ส.ค. 65	✓			นางประดับเดือนทองเชื้อเชิญ
	ตัวชี้วัด		เป้าหมาย	ผล	บรรลุ/ไม่บรรลุ	หมายเหตุ		
	- <i>ปริมาณ</i> = อย่างน้อย 1 รายวิชา		อย่างน้อย 1 รายวิชา	1 วิชา	บรรลุ	-เป็นการจ่ายค่าลงทะเบียนโครงการนเรศวรวิจัย ครั้งที่ 18 โดยการโอนเงินให้กับกองวิจัย 2,500 บาท		
	- <i>คุณภาพ</i> = ผู้เข้าร่วมโครงการได้นำเสนอผลงานวิชาการและได้รับความรู้ในการแลกเปลี่ยนเรียนรู้จากการเข้าร่วมโครงการ		ได้นำเสนอผลงานและได้แลกเปลี่ยนเรียนรู้	ได้นำเสนอผลงานและได้แลกเปลี่ยนเรียนรู้	บรรลุ	-เสนอผลงานโครงการนเรศวรวิจัย เมื่อวันที่ 26 กรกฎาคม 2565		
	- <i>เวลา</i> = สามารถดำเนินโครงการได้แล้วเสร็จตามระยะเวลาที่กำหนด		ต.ค. 64 - ส.ค. 65	26 ก.ค. 2565	บรรลุ			
	- <i>ต้นทุน</i> = งบประมาณที่ได้จัดสรรไม่เกิน 50,000.- บาท		ไม่เกินตามที่ได้รับจัดสรร	ไม่เกินตามที่ได้รับจัดสรร	บรรลุ			

ลำดับที่	ชื่อโครงการ	จำนวนเงินที่ได้รับอนุมัติ	จำนวนเงินที่ใช้	ระยะเวลาการดำเนินงานตามแผนปฏิบัติการ	ดำเนินการแล้ว	กำลังดำเนินการ	ยังไม่ได้ดำเนินการ	ผู้รับผิดชอบโครงการ
11	โครงการปฐมนิเทศนิสิตในรายวิชาศึกษาทั่วไป	100,000	11,255	พ.ค.- ก.ค. 65	✓			น.ส.ชนิดา มั่นคง
	ตัวชี้วัด		เป้าหมาย	ผล	บรรลุ/ไม่บรรลุ	หมายเหตุ		
	- ปริมาณ = มีผู้เข้าร่วมโครงการไม่ต่ำกว่าร้อยละ 80 ของกลุ่มเป้าหมายที่ตั้งไว้		ไม่ต่ำกว่าร้อยละ 80	ไม่ต่ำกว่าร้อยละ 80	บรรลุ	-จัดโครงการปฐมนิเทศนิสิตในวันที่ 9 ก.ค. 2565 จัดแบบออนไลน์		
	- คุณภาพ = ผู้เข้าร่วมได้รับความรู้ความพึงพอใจจากการเข้าร่วมโครงการอยู่ระดับมาก		ระดับมาก	มากที่สุด	บรรลุ			
	- เวลา = สามารถดำเนินโครงการได้แล้วเสร็จตามระยะเวลาที่กำหนด		พ.ค.- ก.ค. 65	ตามระยะเวลาที่กำหนด	บรรลุ			
	- ต้นทุน = งบประมาณที่ได้จัดสรรไม่เกิน 100,000.- บาท		ไม่เกินตามที่ได้รับจัดสรร	ไม่เกินตามที่ได้รับจัดสรร	บรรลุ			

ลำดับที่	ชื่อโครงการ	จำนวนเงินที่ได้รับอนุมัติ	จำนวนเงินที่ใช้	ระยะเวลาการดำเนินงานตามแผนปฏิบัติการ	ดำเนินการแล้ว	กำลังดำเนินการ	ยังไม่ได้ดำเนินการ	ผู้รับผิดชอบโครงการ
12	โครงการปฐมนิเทศเตรียมความพร้อมการจัดการเรียนการสอน ประจำปีการศึกษา 2565 (ผ่านระบบออนไลน์)	6,000	-	มิถุนายน 2565	ยกเลิกโครงการ			นางภัทริกา สิงห์สถิตย์
ตัวชี้วัด			เป้าหมาย	ผล	บรรลุ/ไม่บรรลุ	หมายเหตุ		
- <i>ปริมาณ</i> = คณาจารย์เข้าร่วมไม่น้อยกว่าร้อยละ 80 จากเป้าหมาย			ไม่น้อยกว่าร้อยละ 80	-	-	โอนให้รายวิชาศึกษาทั่วไป 6,000 บาท		
- <i>คุณภาพ</i> = ได้องค์ความรู้ที่เกิดจากการแลกเปลี่ยนเรียนรู้ของผู้เข้าร่วมโครงการ			ระดับมาก	-	-			
- <i>เวลา</i> = สามารถดำเนินโครงการได้แล้วเสร็จตามระยะเวลาที่กำหนด			มิถุนายน 2565	-	-			
- <i>ต้นทุน</i> = งบประมาณที่ได้จัดสรรไม่เกิน 6,000.- บาท			ไม่เกินตามที่ได้รับจัดสรร	-	-			

หมายเหตุ ขอยกเลิกโครงการเนื่องจากปีการศึกษา 2565 นิสิตจะมีการเรียนการสอนแบบ on-site

ลำดับที่	ชื่อโครงการ	จำนวนเงินที่ได้รับอนุมัติ	จำนวนเงินที่ใช้	ระยะเวลาการดำเนินงานตามแผนปฏิบัติการ	ดำเนินการแล้ว	กำลังดำเนินการ	ยังไม่ได้ดำเนินการ	ผู้รับผิดชอบโครงการ
13	โครงการประชุมชี้แจงแนวปฏิบัติในการทำรายละเอียดของหลักสูตร (มคอ.2) ผ่านระบบ CHECO	20,000	-	ธ.ค.64 - ก.ย. 65	ยกเลิกโครงการ (เมื่อเดือน มิ.ย. 65)			น.ส.ทัศนีย์ กลมพุก
	ตัวชี้วัด		เป้าหมาย	ผล	บรรลุ/ไม่บรรลุ	หมายเหตุ		
	- ปริมาณ = จำนวนคณาจารย์/เจ้าหน้าที่ที่เข้าร่วมโครงการไม่น้อยกว่าร้อยละ 80		ไม่น้อยกว่าร้อยละ 80	-	-	โอนให้รายวิชาศึกษาทั่วไป จำนวน 20,000 บาท		
	- คุณภาพ = ผู้เข้าร่วมโครงการสามารถนำองค์ความรู้ไปใช้ในการจัดทำรายละเอียดของหลักสูตร (มคอ.2) ผ่านระบบ CHECO ไปปฏิบัติได้จริง และสามารถถ่ายทอดองค์ความรู้ให้กับผู้ร่วมงานที่มีหน้าที่ในการจัดทำรายละเอียดของหลักสูตร (มคอ.2) ผ่านระบบ CHECO ได้		สามารถนำองค์ความรู้ไปใช้ในการจัดทำรายละเอียดของหลักสูตร (มคอ.2) ผ่านระบบ CHECO ได้	-	-			
	- เวลา = สามารถดำเนินโครงการได้แล้วเสร็จตามระยะเวลาที่กำหนด		ธ.ค.64 - ก.ย.65	-	-			
	- ต้นทุน = งบประมาณที่ได้จัดสรรไม่เกิน 20,000.- บาท		ไม่เกินตามที่ได้รับจัดสรร	-	-			

หมายเหตุ ขอยกเลิกโครงการเนื่องจากทางกระทรวงการอุดมศึกษา วิทยาศาสตร์ วิจัยและนวัตกรรม ยังไม่ได้ประกาศเกณฑ์มาตรฐานหลักสูตรระดับอุดมศึกษา ทำให้ไม่สามารถดำเนินการตามโครงการทันตามกำหนดการเบิกจ่ายงบประมาณของทางมหาวิทยาลัย (อว.จะประชุมอีกครั้งในวันที่ 27 กันยายน 2565)

ลำดับที่	ชื่อโครงการ	จำนวนเงินที่ได้รับอนุมัติ	จำนวนเงินที่ใช้	ระยะเวลาการดำเนินงานตามแผนปฏิบัติการ	ดำเนินการแล้ว	กำลังดำเนินการ	ยังไม่ได้ดำเนินการ	ผู้รับผิดชอบโครงการ
14	โครงการประชุมชี้แจงแนวปฏิบัติตามเกณฑ์มาตรฐานหลักสูตรระดับอุดมศึกษา (ฉบับใหม่) พ.ศ.	20,000	-	ธ.ค.64 - ก.ย.65	ยกเลิกโครงการ (เมื่อเดือน มิ.ย. 65)			น.ส.ทัศนีย์ กลม พุก
	ตัวชี้วัด		เป้าหมาย	ผล	บรรลุ/ไม่บรรลุ	หมายเหตุ		
	- ปริมาณ = จำนวนคณาจารย์/เจ้าหน้าที่ที่เข้าร่วมโครงการไม่น้อยกว่าร้อยละ 80		ไม่น้อยกว่าร้อยละ 80	-	-	โอนให้วิชาศึกษาทั่วไป จำนวน 20,000 บาท		
	- คุณภาพ = ผู้เข้าร่วมโครงการได้ชุดข้อมูลที่เกิดจากการสกัด/ถอดบทเรียนจากการร่วมแลกเปลี่ยนเรียนรู้ระหว่าง คณาจารย์/หลักสูตร/คณะ และผู้เข้าร่วมโครงการได้แนวทางในการจัดทำหลักสูตรและแนวปฏิบัติที่ดีที่จักสามารถดำเนินนำไปใช้ให้เกิดผลลัพธ์ที่ดีขึ้นได้		สามารถได้แนวทางในการจัดทำหลักสูตรและแนวปฏิบัติที่ดีที่สามารถนำไปใช้ให้เกิดผลลัพธ์ที่ดีขึ้น	-	-	หมายเหตุ ขอยกเลิกโครงการเนื่องจากทางกระทรวงการอุดมศึกษา วิทยาศาสตร์ วิจัยและนวัตกรรม ยังไม่ได้ประกาศเกณฑ์มาตรฐานหลักสูตรระดับอุดมศึกษา (ฉบับใหม่) พ.ศ. ทำให้ไม่สามารถดำเนินการตามโครงการทันตามกำหนดการเบิกจ่ายงบประมาณของทางมหาวิทยาลัย (อว.จะประชุมอีกครั้งในวันที่ 27 กันยายน 2565)		
	- เวลา = สามารถดำเนินโครงการได้แล้วเสร็จตามระยะเวลาที่กำหนด		ธ.ค.64 - ก.ย.65	-	-			
	- ต้นทุน = งบประมาณที่ได้จัดสรรไม่เกิน 20,000.- บาท		ไม่เกินตามที่ได้รับจัดสรร	-	-			

สรุป

ในปีงบประมาณ พ.ศ. 2565 กองบริการการศึกษา ได้ตั้งตัวชี้วัดความสำเร็จของ โครงการตามแผนปฏิบัติการของกองบริการการศึกษา ไว้ทั้งหมด 59 ตัวชี้วัด ซึ่งกองบริการการศึกษาสามารถดำเนินการได้บรรลุผลสำเร็จตามตัวชี้วัด จำนวน 44 ตัวชี้วัด จึงคิดเป็นร้อยละ 74.58 ของตัวชี้วัดความสำเร็จที่ตั้งไว้ทั้งหมด